

# Группа Элемент Лизинг

Промежуточная сокращенная  
консолидированная финансовая  
отчетность за три месяца, закончившихся  
31 марта 2024 года

# ГРУППА ЭЛЕМЕНТ ЛИЗИНГ

## СОДЕРЖАНИЕ

---

Страница

### ПРОМЕЖУТОЧНАЯ СОКРАЩЕННАЯ КОНСОЛИДИРОВАННАЯ ФИНАНСОВАЯ ОТЧЕТНОСТЬ

Промежуточный сокращенный консолидированный отчет о финансовом положении.....	8
Промежуточный сокращенный консолидированный отчет о прибыли или убытке и прочем совокупном доходе.....	9
Промежуточный сокращенный консолидированный отчет об изменениях в капитале.....	10
Промежуточный сокращенный консолидированный отчет о движении денежных средств....	11

### ПРИМЕЧАНИЯ К ПРОМЕЖУТОЧНОЙ СОКРАЩЕННОЙ КОНСОЛИДИРОВАННОЙ ФИНАНСОВОЙ ОТЧЕТНОСТИ

1. Введение.....	12
2. Принципы составления промежуточной сокращенной консолидированной финансовой отчетности.....	12
3. Существенные учетные суждения и оценки.....	13
4. Существенные положения учетной политики.....	14
5. Денежные средства и их эквиваленты.....	17
6. Авансы, уплаченные поставщикам.....	17
7. Чистые инвестиции в лизинг, нетто.....	18
8. Дебиторская задолженность по основной деятельности.....	22
9. Активы, возвращенные в результате прекращения финансового лизинга, и активы к изъятию в результате прекращения финансового лизинга.....	23
10. Активы в форме права пользования.....	23
11. Товары, предназначенные для продажи.....	24
12. Прочие активы.....	25
13. Кредиты банков.....	25
14. Облигации выпущенные.....	26
15. Обязательства по аренде.....	27
16. Прочие обязательства.....	28
17. Капитал.....	28
18. Процентные доходы и расходы.....	29
19. Чистый прочий доход и расход.....	30
20. Изменение прочих резервов.....	30
21. Расходы на персонал и прочие операционные расходы.....	31
22. Сегментный анализ.....	32
23. Управление финансовыми рисками.....	34
24. Управление капиталом.....	39
25. Условные обязательства.....	40
26. Справедливая стоимость финансовых инструментов.....	41
27. Операции со связанными сторонами.....	42
28. События после отчетной даты.....	43

**ГРУППА ЭЛЕМЕНТ ЛИЗИНГ**

Промежуточный сокращенный консолидированный отчет о финансовом положении по состоянию на 31 марта 2024 года

(данные выражены в тысячах российских рублей)

	Примечание	31 марта 2024 года (неаудированные данные)	31 декабря 2023 года
<b>АКТИВЫ</b>			
Денежные средства и их эквиваленты	5	1 211 012	847 292
Авансы, уплаченные поставщикам	6	1 214 121	1 190 143
Чистые инвестиции в лизинг, нетто	7	17 284 459	16 734 315
НДС к возмещению		342 935	415 173
Дебиторская задолженность по основной деятельности	8	581 937	98 222
Активы, возвращенные в результате прекращения финансового лизинга	9	105 976	81 961
Активы к изъятию в результате прекращения финансового лизинга	9	100 823	61 029
Активы в форме права пользования	10	139 679	141 295
Товары, предназначенные для продажи	11	1 006 806	1 244 549
Отложенные налоговые активы		419 909	279 188
Прочие активы	12	306 658	331 433
<b>ИТОГО АКТИВЫ</b>		<b>22 714 315</b>	<b>21 424 600</b>
<b>ОБЯЗАТЕЛЬСТВА</b>			
Кредиторская задолженность перед поставщиками		68 898	49 436
Авансы полученные		544 702	789 030
Кредиты банков	13	8 475 361	8 241 693
Облигации выпущенные	14	9 112 314	8 010 042
Обязательства по аренде	15	143 195	143 433
Отложенные налоговые обязательства		4 960	5 358
Прочие обязательства	16	515 754	387 809
<b>ИТОГО ОБЯЗАТЕЛЬСТВА</b>		<b>18 865 184</b>	<b>17 626 801</b>
<b>КАПИТАЛ</b>			
Уставный капитал	17	444 000	444 000
Добавочный капитал	17	454 700	454 700
Нераспределенная прибыль		2 950 219	2 898 927
<b>ИТОГО КАПИТАЛ, ПРИХОДЯЩИЙСЯ НА УЧАСТНИКА МАТЕРИНСКОЙ КОМПАНИИ</b>		<b>3 848 919</b>	<b>3 797 627</b>
Неконтролирующая доля участников		212	172
<b>ИТОГО КАПИТАЛ</b>		<b>3 849 131</b>	<b>3 797 799</b>
<b>ИТОГО ОБЯЗАТЕЛЬСТВА И КАПИТАЛ</b>		<b>22 714 315</b>	<b>21 424 600</b>

Андрей Писаренко  
Генеральный директор

20 мая 2024 года



Оксана Рухляева  
Финансовый директор

Прилагаемые Примечания являются неотъемлемой частью настоящей промежуточной сокращенной консолидированной финансовой отчетности.

**ГРУППА ЭЛЕМЕНТ ЛИЗИНГ**

Промежуточный сокращенный консолидированный отчет о прибыли или убытке и прочем совокупном доходе за три месяца, закончившихся 31 марта 2024 года  
(данные выражены в тысячах российских рублей)

	Примечание	За три месяца, закончившихся 31 марта (неаудированные данные)	
		2024 года	2023 года*
Процентный доход по лизингу	18	779 982	534 223
Прочие процентные доходы, рассчитанные по ЭПС	18	29 961	22 129
Процентные расходы	18	(639 780)	(265 636)
<b>ЧИСТЫЙ ПРОЦЕНТНЫЙ ДОХОД</b>		<b>170 163</b>	<b>290 716</b>
Выручка от продажи товаров	19	956 459	521 356
Себестоимость проданных товаров		(842 421)	(445 763)
<b>ЧИСТЫЙ ДОХОД ОТ РЕАЛИЗАЦИИ ТОВАРОВ ДЛЯ ПРОДАЖИ</b>		<b>114 038</b>	<b>75 593</b>
Чистый прочий доход	19	141 510	143 930
Чистый прочий расход	19	(6 549)	(7 784)
<b>ДОХОД ОТ ОПЕРАЦИОННОЙ ДЕЯТЕЛЬНОСТИ</b>		<b>419 162</b>	<b>502 455</b>
Чистые (расходы) / доходы от переоценки иностранной валюты		48	(38)
<b>ОБЩИЙ ДОХОД ОТ ОПЕРАЦИОННОЙ ДЕЯТЕЛЬНОСТИ И ФИНАНСОВЫЙ ДОХОД</b>		<b>419 210</b>	<b>502 417</b>
Изменение резервов под ожидаемые кредитные убытки по чистым инвестициям в лизинг	7	(18 909)	(32 828)
Изменение резервов под обесценение активов к изъятию в результате прекращения финансового лизинга	9	(32 201)	(18 070)
Изменение прочих резервов	20	(1 283)	(2 035)
Расходы на персонал	21	(265 916)	(258 123)
Прочие операционные расходы	21	(52 328)	(48 782)
<b>ПРИБЫЛЬ ДО НАЛОГООБЛОЖЕНИЯ</b>		<b>48 573</b>	<b>142 579</b>
Расход по налогу на прибыль		2 759	(24 939)
<b>ПРИБЫЛЬ И ОБЩИЙ СОВОКУПНЫЙ ДОХОД ЗА ПЕРИОД</b>		<b>51 332</b>	<b>117 640</b>
<b>ПРИБЫЛЬ И ОБЩИЙ СОВОКУПНЫЙ ДОХОД ЗА ПЕРИОД, ПРИХОДЯЩИЙСЯ НА:</b>			
- участника материнской компании		51 292	117 608
- держателей неконтролирующих долей		40	32

\* Порядок представления сравнительных данных был изменен (Примечание 4).

Андрей Писаренко  
Генеральный директор

20 мая 2024 года




Оксана Рухлядева  
Финансовый директор


**ГРУППА ЭЛЕМЕНТ ЛИЗИНГ**

Промежуточный сокращенный консолидированный отчет об изменениях в капитале за три месяца, закончившихся 31 марта 2024 года  
(данные выражены в тысячах российских рублей)

	Капитал, приходящийся на участника материнской компании				Итого капитал, приходящийся на участников материнской компании	Неконтроли- рующая доля участников	Итого капитал
	Уставный капитал	Добавочный капитал	Нераспределенная прибыль	Итого капитал, приходящийся на участников материнской компании			
По состоянию на 1 января 2023 года	444 000	454 700	2 649 678	3 548 378	181	3 548 559	
Прибыль и общий совокупный доход за период	-	-	117 608	117 608	32	117 640	
Дивиденды объявленные и выплаченные (примечание 17)	-	-	(98 000)	(98 000)	(100)	(98 100)	
По состоянию на 31 марта 2023 года	444 000	454 700	2 669 286	3 567 986	113	3 568 099	
По состоянию на 1 января 2024 года	444 000	454 700	2 898 927	3 797 627	172	3 797 799	
Прибыль и общий совокупный доход за период	-	-	51 292	51 292	40	51 332	
По состоянию на 31 марта 2024 года	444 000	454 700	2 950 219	3 848 919	212	3 849 131	

  
Андрей Писаренко  
Генеральный директор

20 мая 2024 года



  
Оксана Рухляева  
Финансовый директор

Прилагаемые Примечания являются неотъемлемой частью настоящей промежуточной консолидированной финансовой отчетности.



## ГРУППА ЭЛЕМЕНТ ЛИЗИНГ

Примечания к промежуточной сокращенной консолидированной финансовой отчетности за три месяца, закончившихся 31 марта 2024 года

(данные выражены в тысячах российских рублей)

### 1. ВВЕДЕНИЕ

#### Основная деятельность Группы

Данная промежуточная сокращенная консолидированная финансовая отчетность включает финансовую отчетность общества с ограниченной ответственностью «Элемент Лизинг» (далее – «Компания») и его дочерней компании - общества с ограниченной ответственностью «СтрейтЛинк» (именуемых совместно – «Группа»).

Общество с ограниченной ответственностью «Элемент Лизинг» является головной компанией Группы. Компания была учреждена 17 декабря 2004 года в соответствии с законодательством Российской Федерации (далее – «РФ»).

Основным видом деятельности Компании является предоставление услуг по финансовому лизингу розничным клиентам, предприятиям среднего и малого бизнеса на территории РФ. Предметами лизинга выступают транспортные средства, спецтехника и оборудование.

ООО «Элемент Лизинг» зарегистрировано по адресу: РФ, 121170, г. Москва, Кутузовский проспект, 36, строение 41.

По состоянию на 31 марта 2024 года Компания имеет 65 обособленных подразделений, зарегистрированных в различных городах России (2023 год: 68 подразделений).

Среднесписочная численность персонала Группы за три месяца, закончившихся 31 марта 2024 года, составляет 425 человек (2023 год: 450 человек).

По состоянию на 31 марта 2024 года и 31 декабря 2023 года единственным участником Компании является акционерное общество «Амарант», зарегистрированное на территории РФ.

По состоянию на 31 марта 2024 года и 31 декабря 2023 года конечным контролирующим бенефициаром Группы является физическое лицо, г-жа Т. Полякова, которое правомочно направлять деятельность Группы по своему собственному усмотрению и в своих собственных интересах.

#### Дочерняя компания

В консолидированную финансовую отчетность по состоянию на 31 марта 2024 года и 31 декабря 2023 года была включена дочерняя компания ООО «СтрейтЛинк»:

Наименование	Страна регистрации	Вид деятельности	Дата регистрации	Доля участия, %	
				31 марта 2024 года	31 декабря 2023 года
ООО «СтрейтЛинк»	Российская Федерация	Прочие услуги	12 июля 2018 года	99,9	99,9

Дочерняя компания создана в рамках реализации стратегии долгосрочного развития, предусматривающей обеспечение генерации дохода от дополнительных видов деятельности на рынке лизинга.

#### Условия осуществления хозяйственной деятельности

Группа осуществляет свою деятельность на территории Российской Федерации и вследствие этого подвержена экономическим и финансовым рискам, влияющим на экономику Российской Федерации.

В первом квартале 2024 года на экономику России продолжают оказывать влияние геополитическая напряженность и санкции, введенные Европейским союзом, США и рядом других стран. По оценке ЦБ России рост ВВП РФ в первом квартале 2024 года составил 4,6%. На основе анализа текущей ситуации Банк России прогнозирует в 2024 году рост ВВП 2,5–3,5% (в 2023 году рост на 3,6%), инфляцию на уровне 4,3–4,8% (в 2023 году 7,4%). Ключевая ставка сохраняется в первом квартале 2024 года на уровне 16% годовых (средняя ставка в 2023 году – 10%), прогноз средней ключевой ставки Банка России на 2024 год в условиях жесткой борьбы с инфляцией составляет диапазон 15–16% годовых.

## **ГРУППА ЭЛЕМЕНТ ЛИЗИНГ**

Примечания к промежуточной сокращенной консолидированной финансовой отчетности за три месяца, закончившихся 31 марта 2024 года

(данные выражены в тысячах российских рублей)

---

Группа обладает достаточным запасом капитала и ликвидности, имеет диверсифицированный лизинговый портфель, обеспеченный высоколиквидными активами, не имеет обязательств в иностранной валюте и не осуществляет бизнес за пределами РФ. Группа в текущей кризисной ситуации продолжает действовать в рамках целей по поддержанию оптимального по размеру и качеству лизингового портфеля и обеспечения рентабельности.

Прилагаемая промежуточная сокращенная консолидированная финансовая отчетность отражает оценку руководством Группы возможного влияния текущих условий осуществления финансово-хозяйственной деятельности на результаты деятельности и финансовое положение Группы. Фактическое влияние будущих условий деятельности может отличаться от оценки руководства. В связи с сохраняющейся экономической неопределенностью руководство не в состоянии предсказать все тенденции, которые могли бы оказать влияние на российскую экономику, а, следовательно, и воздействие, которое они могут оказать на финансовое состояние Группы в дальнейшем. Руководство Группы предполагает, что принимает все необходимые меры для поддержания устойчивого положения и дальнейшего развития бизнеса в сложившихся обстоятельствах.

## **2. ПРИНЦИПЫ СОСТАВЛЕНИЯ ПРОМЕЖУТОЧНОЙ СОКРАЩЕННОЙ КОНСОЛИДИРОВАННОЙ ФИНАНСОВОЙ ОТЧЕТНОСТИ**

### **Применяемые стандарты**

Данная промежуточная сокращенная консолидированная финансовая отчетность подготовлена в соответствии с Международным стандартом финансовой отчетности (МСФО) (IAS) 34 «Промежуточная финансовая отчетность». В состав данной промежуточной сокращенной консолидированной финансовой отчетности были включены избранные примечания, объясняющие значительные события и операции, необходимые для понимания изменений в финансовом положении Группы и результатах ее деятельности, произошедших с момента подготовки консолидированной финансовой отчетности за 2023 год. Данная промежуточная сокращенная консолидированная финансовая отчетность должна рассматриваться в совокупности с консолидированной финансовой отчетностью Группы за 2023 год.

### **Принципы оценки финансовых показателей**

Промежуточная сокращенная консолидированная финансовая отчетность подготовлена в соответствии с принципом учета по фактическим затратам.

### **Функциональная валюта и валюта представления данных промежуточной сокращенной консолидированной финансовой отчетности**

Функциональной валютой Компании и ее дочерней компании является российский рубль, который, являясь национальной валютой РФ, наилучшим образом отражает экономическую сущность большинства проводимых Группой операций и связанных с ними обстоятельств, влияющих на ее деятельность.

Российский рубль является также валютой представления данных настоящей промежуточной сокращенной консолидированной финансовой отчетности.

Все данные промежуточной сокращенной консолидированной финансовой отчетности округлены с точностью до целых тысяч рублей.

## **3. СУЩЕСТВЕННЫЕ УЧЕТНЫЕ СУЖДЕНИЯ И ОЦЕНКИ**

Подготовка промежуточной сокращенной консолидированной финансовой отчетности в соответствии с требованиями МСФО обязывает руководство делать суждения, расчетные оценки и допущения, влияющие на применение учетной политики и величину представленных в промежуточной сокращенной консолидированной финансовой отчетности активов и обязательств, доходов и расходов. Фактические результаты могут отличаться от указанных оценок.



## ГРУППА ЭЛЕМЕНТ ЛИЗИНГ

Примечания к промежуточной сокращенной консолидированной финансовой отчетности за три месяца, закончившихся 31 марта 2024 года

(данные выражены в тысячах российских рублей)

---

Оценки и лежащие в их основе допущения пересматриваются на регулярной основе. Корректировки в оценках признаются в том отчетном периоде, в котором были пересмотрены соответствующие оценки, и в любых последующих периодах, которые они затрагивают.

Наиболее важные суждения, сформированные в процессе применения положений учетной политики и оказывающие наиболее значительное влияние на суммы, отражаемые в промежуточной сокращенной консолидированной финансовой отчетности, включают в себя: оценку резерва под ожидаемые кредитные убытки (ОКУ) чистых инвестиций в лизинг; оценку возмещаемой стоимости активов к изъятию и чистой стоимости возможной продажи активов, возвращенных в результате прекращения финансового лизинга и оценку резерва по завершающим расчетам с лизингополучателями.

При подготовке прилагаемой промежуточной сокращенной консолидированной финансовой отчетности руководство Группы применяет те же существенные суждения относительно применения учетных политик и ключевых источников информации в отношении оценки неопределенности, что и в отношении консолидированной финансовой отчетности по состоянию на 31 декабря 2023 года и за 2023 год.

#### 4. СУЩЕСТВЕННАЯ ИНФОРМАЦИЯ ОБ УЧЕТНОЙ ПОЛИТИКЕ

Положения учетной политики, применяемые при составлении данной промежуточной сокращенной консолидированной финансовой отчетности, находятся в полном соответствии с теми принципами учетной политики, которые применялись при составлении консолидированной финансовой отчетности за 2023 год, за исключением изменения в стандартах, вступивших в силу с 1 января 2024 года.

Приведенные ниже поправки к стандартам и интерпретациям стали применимы для Группы, начиная с 1 января 2024 года, но не оказали существенного влияния на Группу:

- Поправки к МСФО (IAS) 1 - «Классификация обязательств в качестве краткосрочных или долгосрочных и долгосрочные обязательства с ковенантами» (вступают в силу с 1 января 2024 года);
- Поправки к МСФО (IAS) 7 и МСФО (IFRS) 7 - «Соглашение о финансировании задолженности перед поставщиками» (вступают в силу с 1 января 2024 года);
- Поправки к МСФО (IFRS) 16 «Аренда» - Обязательства по аренде при продаже с обратной арендой (вступают в силу с 1 января 2024 года).

#### **Изменения классификации договоров купли-продажи в рассрочку и порядка представления данных**

Начиная с 2023 года Группа пересмотрела подход к классификации активов и доходов по договорам купли-продажи в рассрочку в качестве чистых инвестиций в лизинг и процентного дохода по финансовому лизингу и приняла решение учитывать такие договоры в соответствии с МСФО (IFRS) 15. В промежуточном сокращенном консолидированном отчете о финансовом положении активы по договорам купли-продажи в рассрочку учтены в составе дебиторской задолженности по основной деятельности, авансы полученные по договорам купли-продажи в рассрочку учтены в составе прочих обязательств. В промежуточном сокращенном консолидированном отчете о прибыли или убытке и прочем совокупном доходе процентные доходы по данным договорам учтены в составе прочих процентных доходов. Общая сумма реклассификаций не оказала влияния на итоговый финансовый результат Группы.

Выручка оценивается на основе возмещения, указанного в договоре с покупателем. Договор содержит значительный компонент финансирования, исходя из этого, Группа скорректировала обещанную сумму возмещения с учетом влияния временной стоимости денег. Группа признает выручку по мере перехода контроля над товаром покупателю. Покупатель получает контроль, когда товар доставлен и был принят на территории покупателя. Выручка признается, когда товар доставлен и был принят на территории покупателя.

## ГРУППА ЭЛЕМЕНТ ЛИЗИНГ

Примечания к промежуточной сокращенной консолидированной финансовой отчетности за три месяца, закончившихся 31 марта 2024 года

(данные выражены в тысячах российских рублей)

### Изменение порядка представления выручки от реализации товаров для продажи

Начиная с 2023 года Группа отражает выручку и себестоимость от продажи товаров отдельными статьями в промежуточном сокращенном консолидированном отчете о прибыли или убытке и прочем совокупном доходе. Ранее выручка и себестоимость от продажи товаров включались в состав чистого прочего дохода и раскрывались в примечаниях к промежуточной сокращенной консолидированной финансовой отчетности.

### Изменение порядка представления результата от выбытия активов по лизингу по страховому случаю и представления движения активов к изъятию

В 2023 году Группа отражает доход от реализации активов по лизингу, выбывших по страховому случаю, в составе чистого прочего дохода промежуточного сокращенного консолидированного отчета о прибыли или убытке и прочем совокупном доходе и раскрывает в примечаниях к промежуточной сокращенной консолидированной финансовой отчетности. Ранее такой доход отражался в составе изменения резервов под обесценение активов к изъятию в результате прекращения финансового лизинга и раскрывался в примечаниях к промежуточной сокращенной консолидированной финансовой отчетности.

Также Группа пересмотрела порядок представления движения по активам к изъятию, представленному в Примечании 9, а также изменение резервов под ожидаемые кредитные убытки по чистым инвестициям в лизинг и резервов под обесценение активов к изъятию в результате прекращения финансового лизинга.

Общая сумма реклассификаций не оказала влияния на итоговый финансовый результат Группы.

Ниже представлены эффекты от указанных выше изменений в порядке представления данных на сравнительные данные промежуточного сокращенного консолидированного отчета о прибыли или убытке и прочего совокупного дохода за три месяца, закончившихся 31 марта 2023 года:

	До корректи- ровки	Корректировки			После корректи- ровки
		Реализация товаров для продажи	Страховые выплаты и активы к изъятию	Договоры купли- продажи в рассрочку	
Процентный доход по лизингу	538 997	-	-	(4 774)	534 223
Прочие процентные доходы, рассчитанные по ЭПС	17 355	-	-	4 774	22 129
<b>ЧИСТЫЙ ПРОЦЕНТНЫЙ ДОХОД</b>	<b>290 716</b>	<b>-</b>	<b>-</b>	<b>-</b>	<b>290 716</b>
Выручка от продажи товаров	-	521 356	-	-	521 356
Себестоимость проданных товаров	-	(445 763)	-	-	(445 763)
<b>ЧИСТЫЙ ДОХОД ОТ РЕАЛИЗАЦИИ ТОВАРОВ ДЛЯ ПРОДАЖИ</b>	<b>-</b>	<b>75 593</b>	<b>-</b>	<b>-</b>	<b>75 593</b>
Чистый прочий доход	205 317	(75 593)	14 206	-	143 930
Чистый прочий расход	(9 011)	-	1 227	-	(7 784)
Изменение резервов под ожидаемые кредитные убытки по чистым инвестициям в лизинг	(6 921)	-	(25 977)	70	(32 828)
Изменение резервов под обесценение активов к изъятию в результате прекращения финансового лизинга	(28 614)	-	10 544	-	(18 070)
Изменение прочих резервов	(1 965)	-	-	(70)	(2 035)
<b>ПРИБЫЛЬ ДО НАЛОГООБЛОЖЕНИЯ</b>	<b>142 579</b>	<b>-</b>	<b>-</b>	<b>-</b>	<b>142 579</b>

**ГРУППА ЭЛЕМЕНТ ЛИЗИНГ**

Примечания к промежуточной сокращенной консолидированной финансовой отчетности за три месяца, закончившихся 31 марта 2024 года

(данные выражены в тысячах российских рублей)

Влияние изменений в порядке учета договоров купли-продажи в рассрочку и реклассификации затрат, связанных с разработкой нематериального актива, из состава операционной деятельности в состав инвестиционной деятельности на данные промежуточного сокращенного консолидированного отчета о движении денежных средств за три месяца, закончившихся 31 марта 2023 года представлены в таблице ниже:

	До корректировки	Корректировка	После корректировки
Поступления по основному долгу по лизингу и авансы полученные	4 107 227	(4 774)	4 102 454
Прочие проценты полученные	17 578	4 774	22 352
Расходы на персонал	(239 445)	11 157	(228 288)
Операционные расходы	(61 726)	4 572	(57 154)
Чистое поступление денежных средств от операционной деятельности до уплаты налога на прибыль	(1 088 295)	15 729	(1 072 566)
Чистое поступление денежных средств от операционной деятельности	(1 180 272)	15 729	(1 164 543)
Затраты на нематериальный актив	-	(15 729)	(15 729)
Чистое поступление денежных средств от инвестиционной деятельности	(21 723)	(15 729)	(37 452)

**ГРУППА ЭЛЕМЕНТ ЛИЗИНГ**

Примечания к промежуточной сокращенной консолидированной финансовой отчетности за три месяца, закончившихся 31 марта 2024 года  
(данные выражены в тысячах российских рублей)

**5. ДЕНЕЖНЫЕ СРЕДСТВА И ИХ ЭКВИВАЛЕНТЫ**

	31 марта 2024 года (неаудированные данные)	31 декабря 2023 года
Депозиты в банках с первоначальным сроком погашения до трех месяцев	1 099 920	655 531
Расчетные счета в банках	111 092	191 761
<b>Итого денежные средства и их эквиваленты</b>	<b>1 211 012</b>	<b>847 292</b>

По состоянию на 31 марта 2024 года в составе денежных средств и их эквивалентов учитываются начисленные процентные доходы по депозитам в размере 19 030 тыс. рублей (31 декабря 2023 года: 1 032 тыс. рублей). Для целей составления промежуточного сокращенного консолидированного отчета о движении денежных средств указанные процентные доходы исключены из состава денежных средств и их эквивалентов.

Денежные средства и их эквиваленты не являются ни обесцененными, ни просроченными.

Денежные средства и их эквиваленты классифицируются с учетом текущих кредитных рейтингов (по национальной шкале), присвоенных российскими рейтинговыми агентствами, такими как АКРА, Эксперт РА. Наивысший возможный рейтинг – AAA. Инвестиционный уровень денежных средств, их эквивалентов и депозитов в банках соответствует рейтингам от AAA до B.

По состоянию на 31 марта 2024 года денежные средства, размещенные Группой в 2 банках, превышали 10% от совокупного объема денежных средств и их эквивалентов и составляли 1 093 363 тыс. рублей (31 декабря 2023 года: средства в 1 банке составляли 654 560 тыс. рублей).

Ниже приведен анализ денежных средств и их эквивалентов в разрезе кредитных рейтингов:

	AAA	AA	A	BBB	B	Итого
31 марта 2024 года	40 775	823 988	323 183	4 033	3	1 191 982
31 декабря 2023 года	79 532	712 298	32 967	22 492	3	847 292

**6. АВАНСЫ, УПЛАЧЕННЫЕ ПОСТАВЩИКАМ**

	31 марта 2024 года (неаудированные данные)	31 декабря 2023 года
Авансы, уплаченные поставщикам, в том числе:	1 228 577	1 204 599
За имущество, приобретенное для целей передачи в финансовый лизинг	600 877	567 299
За товары, предназначенные для продажи	627 700	637 300
За вычетом резервов под обесценение	(14 456)	(14 456)
<b>Итого авансы, уплаченные поставщикам</b>	<b>1 214 121</b>	<b>1 190 143</b>

По большинству договоров, по которым поставка актива для последующей передачи в лизинг ожидается в срок, превышающий 5 дней с момента авансового платежа, сумма авансового платежа поставщику ограничена суммой авансового платежа, полученного от лизингополучателя.

Условия поставки регулируются заключенными договорами, авансы по ним являются краткосрочными.

При наличии признаков неисполнения поставщиком договорных обязательств в отношении таких авансов формируется резерв под обесценение в сумме аванса, уплаченного поставщикам.

**ГРУППА ЭЛЕМЕНТ ЛИЗИНГ**

Примечания к промежуточной сокращенной консолидированной финансовой отчетности за три месяца, закончившихся 31 марта 2024 года

(данные выражены в тысячах российских рублей)

В течение 3 месяцев, закончившихся 31 марта 2024 и 2023 годов, резерв под обесценение авансов, уплаченных поставщикам, остался без изменений:

	За три месяца, закончившихся 31 марта	
	2024 года	2023 года
Величина резерва по состоянию на 1 января	14 456	12 290
Величина резерва по состоянию на 31 марта	14 456	12 290

**7. ЧИСТЫЕ ИНВЕСТИЦИИ В ЛИЗИНГ, НЕТТО**

По состоянию на 31 марта 2024 года и 31 декабря 2023 года чистые инвестиции в лизинг включают:

	31 марта 2024 года (неаудированные данные)	31 декабря 2023 года
Валовые инвестиции в лизинг	21 625 308	20 793 256
За вычетом финансовых доходов будущих периодов	(4 230 506)	(3 946 649)
Чистые инвестиции в лизинг	17 394 802	16 846 607
За вычетом резерва под ожидаемые кредитные убытки (ОКУ)	(110 343)	(112 292)
Чистые инвестиции в лизинг, нетто	17 284 459	16 734 315

Анализ изменения резервов под ожидаемые кредитные убытки (далее – ОКУ) по чистым инвестициям в лизинг представлен далее (неаудированные данные):

	За три месяца, закончившихся 31 марта	
	2024 года	2023 года (пересмотрено)
Величина резерва под ОКУ по состоянию на 1 января	112 292	218 915
Изменение ОКУ, отраженное в составе прибыли или убытка	22 059	39 633
Вновь созданные или приобретенные активы	15 490	44 920
Восстановление резерва в результате погашения активов	(2 198)	(9 277)
Чистое изменение резерва под ОКУ	8 767	3 990
Перевод в категорию активов к изъятию	(24 008)	(32 782)
Величина резерва под ОКУ по состоянию на 31 марта	110 343	225 766

Анализ изменения балансовой стоимости чистых инвестиций в лизинг до вычета резерва под ОКУ представлен далее (неаудированные данные):

	За три месяца, закончившихся 31 марта	
	2024 года	2023 года (пересмотрено)
Чистые инвестиции в лизинг по состоянию на 1 января	16 846 607	12 040 833
Вновь созданные или приобретенные активы	3 276 458	3 084 574
Выбытие активов в результате погашения в полной сумме	(316 092)	(426 012)
Прочие изменения, включая частичные погашения	(2 257 936)	(1 854 203)
Перевод в категорию активов к изъятию	(154 235)	(108 617)
Чистые инвестиции в лизинг по состоянию на 31 марта	17 394 802	12 736 575

**ГРУППА ЭЛЕМЕНТ ЛИЗИНГ**

Примечания к промежуточной сокращенной консолидированной финансовой отчетности за три месяца, закончившихся 31 марта 2024 года  
(данные выражены в тысячах российских рублей)

Ниже приводится информация о движении резервов под ОКУ по чистым инвестициям в лизинг по видам активов (неаудированные данные):

	За три месяца, закончившихся 31 марта	
	2024 года	2023 года (пересмотрено)
<b>Автотранспорт</b>		
Величина резерва под ОКУ по состоянию на 1 января	63 272	152 681
<b>Изменение ОКУ, отраженное в составе прибыли или убытка</b>	<b>15 645</b>	<b>18 814</b>
Вновь созданные или приобретенные активы	11 573	28 774
Восстановление резерва в результате погашения активов	(1 223)	(7 661)
Чистое изменение резерва под ОКУ	5 295	(2 299)
Перевод в категорию активов к изъятию	(9 642)	(17 460)
<b>Величина резерва под ОКУ по состоянию на 31 марта</b>	<b>69 275</b>	<b>154 035</b>
<b>Спецтехника</b>		
Величина резерва под ОКУ по состоянию на 1 января	40 051	56 004
<b>Изменение ОКУ, отраженное в составе прибыли или убытка</b>	<b>3 536</b>	<b>18 704</b>
Вновь созданные или приобретенные активы	2 304	13 954
Восстановление резерва в результате погашения активов	(766)	(1 316)
Чистое изменение резерва под ОКУ	1 998	6 066
Перевод в категорию активов к изъятию	(13 550)	(12 905)
<b>Величина резерва под ОКУ по состоянию на 31 марта</b>	<b>30 037</b>	<b>61 803</b>
<b>Оборудование</b>		
Величина резерва под ОКУ по состоянию на 1 января	8 969	10 230
<b>Изменение ОКУ, отраженное в составе прибыли или убытка</b>	<b>2 878</b>	<b>2 115</b>
Вновь созданные или приобретенные активы	1 613	2 192
Восстановление резерва в результате погашения активов	(208)	(300)
Чистое изменение резерва под ОКУ	1 473	223
Перевод в категорию активов к изъятию	(816)	(2 417)
<b>Величина резерва под ОКУ по состоянию на 31 марта</b>	<b>11 031</b>	<b>9 928</b>

**ГРУППА ЭЛЕМЕНТ ЛИЗИНГ**

Примечания к промежуточной сокращенной консолидированной финансовой отчетности за три месяца, закончившихся 31 марта 2024 года

(данные выражены в тысячах российских рублей)

Ниже приводится информация о движении балансовой стоимости чистых инвестиций в лизинг до вычета резерва под ОКУ по видам активов (неаудированные данные):

	За три месяца, закончившихся 31 марта	
	2024 года	2023 года (пересмотрено)
<b>Автотранспорт</b>		
Чистые инвестиции в лизинг по состоянию на 1 января	11 870 910	8 811 488
Вновь созданные или приобретенные активы	2 620 327	1 957 130
Выбытие активов в результате погашения в полной сумме	(220 516)	(337 044)
Изменение балансовой стоимости, включая частичные погашения	(1 587 858)	(1 388 641)
Перевод в категорию активов к изъятию	(61 610)	(57 543)
Чистые инвестиции в лизинг по состоянию на 31 марта	<u>12 621 253</u>	<u>8 985 390</u>
<b>Спецтехника</b>		
Чистые инвестиции в лизинг по состоянию на 1 января	3 314 760	2 357 252
Вновь созданные или приобретенные активы	306 018	867 873
Выбытие активов в результате погашения в полной сумме	(63 030)	(64 016)
Изменение балансовой стоимости, включая частичные погашения	(434 385)	(319 960)
Перевод в категорию активов к изъятию	(87 186)	(43 018)
Чистые инвестиции в лизинг по состоянию на 31 марта	<u>3 036 177</u>	<u>2 798 131</u>
<b>Оборудование</b>		
Чистые инвестиции в лизинг по состоянию на 1 января	1 660 937	872 093
Вновь созданные или приобретенные активы	350 113	259 571
Выбытие активов в результате погашения в полной сумме	(32 546)	(24 952)
Изменение балансовой стоимости, включая частичные погашения	(235 693)	(145 602)
Перевод в категорию активов к изъятию	(5 439)	(8 056)
Чистые инвестиции в лизинг по состоянию на 31 марта	<u>1 737 372</u>	<u>953 054</u>

По состоянию на 31 марта 2024 года количество действующих договоров по финансовому лизингу составляет 10 311 договоров (2023 год: 10 256 договоров). Срок действия большинства из них истекает в ближайшие 3 года. Платежи по договорам лизинга производятся ежемесячно.

По состоянию на 31 марта 2024 года на 20 крупнейших лизингополучателей приходится 14% чистых инвестиций в финансовый лизинг, что составляет 2 367 188 тыс. рублей до вычета резерва под ОКУ (2023 год: 15% и 2 552 287 тыс. рублей соответственно).

По состоянию на 31 марта 2024 года максимальный объем чистых инвестиций в лизинг, приходящийся на одного лизингополучателя, составляет 242 099 тыс. рублей (31 декабря 2023 года: 211 417 тыс. рублей).

Группа производит оценку финансовой деятельности лизингополучателей и регулярно осуществляет мониторинг непогашенной задолженности. Группа сохраняет права собственности на активы, переданные в лизинг, в течение срока действия лизинга.

Группа использует страхование для защиты предмета лизинга от ущерба вследствие повреждения или кражи. По большинству договоров уплату страховых взносов осуществляет Группа, лизингополучатель возмещает её затраты по фактической стоимости.

## ГРУППА ЭЛЕМЕНТ ЛИЗИНГ

Примечания к промежуточной сокращенной консолидированной финансовой отчетности за три месяца, закончившихся 31 марта 2024 года

(данные выражены в тысячах российских рублей)

Далее представлена информация о валовой и чистой сумме инвестиций в лизинг по состоянию на 31 марта 2024 года по срокам получения:

	До 1 года	От 1 года до 2 лет	От 2 года до 3 лет	От 3 года до 4 лет	От 4 года до 5 лет	Итого
Валовые инвестиции в лизинг	11 185 580	6 166 682	2 895 786	1 039 137	338 123	21 625 308
Финансовые доходы будущих периодов	(880 477)	(1 460 925)	(1 148 702)	(474 465)	(265 937)	(4 230 506)
Чистые инвестиции в лизинг	10 305 103	4 705 757	1 747 084	564 672	72 186	17 394 802
- текущие	10 175 985	4 705 757	1 747 084	564 672	72 186	17 265 684
- просроченные	129 118	-	-	-	-	129 118

Далее представлена информация о валовой и чистой сумме инвестиций в лизинг по состоянию на 31 декабря 2023 года по срокам получения:

	До 1 года	От 1 года до 2 лет	От 2 года до 3 лет	От 3 года до 4 лет	От 4 года до 5 лет	Итого
Валовые инвестиции в лизинг	10 651 360	5 926 124	2 807 571	1 023 687	384 514	20 793 256
Финансовые доходы будущих периодов	(830 351)	(1 324 839)	(1 067 551)	(429 404)	(294 504)	(3 946 649)
Чистые инвестиции в лизинг	9 821 009	4 601 285	1 740 020	594 283	90 010	16 846 607
- текущие	9 725 726	4 601 285	1 740 020	594 283	90 010	16 751 324
- просроченные	95 283	-	-	-	-	95 283

В категорию «просроченные» включены валовые инвестиции в лизинг в сумме только просроченных платежей. Классификация в категорию «просроченных» и «текущих», представленная в вышеприведенных таблицах, основана на договорных сроках погашения договоров лизинга.

Анализ кредитного качества чистых инвестиций в финансовый лизинг по состоянию на 31 марта 2024 года и 31 декабря 2023 года может быть представлен следующим образом:

	31 марта 2024 года (неаудированные данные)	31 декабря 2023 года
Чистые инвестиции в лизинг, по которым не было выявлено индивидуальных признаков обесценения		
- непросроченные и просроченные на срок до 30 дней	16 984 441	16 565 189
- просроченные на срок 31-60 дней	314 449	223 023
- просроченные на срок 61-90 дней	86 649	46 309
	<u>17 385 539</u>	<u>16 834 521</u>
Обесцененные чистые инвестиции в лизинг		
- просроченные на срок свыше 90 дней	9 263	12 086
	<u>9 263</u>	<u>12 086</u>
За вычетом резерва под ОКУ	(110 343)	(112 292)
Чистые инвестиции в лизинг, нетто	<u>17 284 459</u>	<u>16 734 315</u>

В таблице выше просроченные суммы представляют собой всю величину чистых инвестиций в лизинг по соответствующим договорам, а не только просроченные суммы отдельных платежей.

Оценка ОКУ производится на коллективной основе в отношении договоров лизинга, которые не являются существенными по отдельности или в отношении договоров, являющихся существенными по отдельности, по которым не было выявлено индивидуальных признаков обесценения.



## ГРУППА ЭЛЕМЕНТ ЛИЗИНГ

Примечания к промежуточной сокращенной консолидированной финансовой отчетности за три месяца, закончившихся 31 марта 2024 года

(данные выражены в тысячах российских рублей)

Оценка справедливой стоимости активов, относящихся к чистым инвестициям в лизинг, по которым не было выявлено индивидуальных признаков обесценения, проводилась на дату первоначального признания лизинга и не корректировалась с учетом последующих изменений.

Часть имущества, переданного в финансовый лизинг, является предметом залога под обеспечение банковских кредитов. По состоянию на 31 марта 2024 года чистые инвестиции в лизинг, относящиеся к данным активам, составляют 4 907 127 тыс. рублей (31 декабря 2023 года: 5 593 186 тыс. рублей).

### 8. ДЕБИТОРСКАЯ ЗАДОЛЖЕННОСТЬ ПО ОСНОВНОЙ ДЕЯТЕЛЬНОСТИ

	31 марта 2024 года (неаудированные данные)	31 декабря 2023 года
Дебиторская задолженность	631 886	145 681
по договорам рассрочки	36 069	45 225
по страховому возмещению	39 862	32 905
по договорам на оказание прочих услуг	28 856	28 325
по возмещению госпошлин	28 356	28 285
по продаже прочих активов	490 526	764
прочее	8 217	10 177
Прочая задолженность лизингополучателей	1 310	1 074
	<b>633 196</b>	<b>146 755</b>
За вычетом резерва под ожидаемые кредитные убытки	(51 259)	(48 533)
<b>Итого дебиторская задолженность по основной деятельности</b>	<b>581 937</b>	<b>98 222</b>

По состоянию на 31 марта 2024 года у Группы имеется обесцененная дебиторская задолженность по возмещению госпошлин в сумме 28 356 тыс. рублей, по страховому возмещению в сумме 15 145 тыс. рублей, по продаже прочих активов в сумме 630 тыс. рублей и по прочей дебиторской задолженности в сумме 7 128 тыс. рублей (31 декабря 2023 года: дебиторская задолженность по возмещению по госпошлине в сумме 28 285 тыс. рублей, по страховому возмещению в сумме 12 670 тыс. рублей, по продаже прочих активов в сумме 455 тыс. рублей и по прочей дебиторской задолженности в сумме 7 123 тыс. рублей).

Анализ изменения резервов под ОКУ по дебиторской задолженности по основной деятельности представлен далее (неаудированные данные):

	За три месяца, закончившихся 31 марта	
	2024 года	2023 года (пересмотрено)
Величина резерва под ОКУ по состоянию на 1 января	48 533	55 959
Восстановление (создание) резерва	2 726	(2 978)
<b>Величина резерва под ОКУ по состоянию на 31 марта</b>	<b>51 259</b>	<b>52 981</b>

**ГРУППА ЭЛЕМЕНТ ЛИЗИНГ**

Примечания к промежуточной сокращенной консолидированной финансовой отчетности за три месяца, закончившихся 31 марта 2024 года

(данные выражены в тысячах российских рублей)

**9. АКТИВЫ, ВОЗВРАЩЕННЫЕ В РЕЗУЛЬТАТЕ ПРЕКРАЩЕНИЯ ФИНАНСОВОГО ЛИЗИНГА, И АКТИВЫ К ИЗЪЯТИЮ В РЕЗУЛЬТАТЕ ПРЕКРАЩЕНИЯ ФИНАНСОВОГО ЛИЗИНГА**

Информация о движении активов к изъятию и активов, возвращенных в результате прекращения финансового лизинга, за три месяца, закончившихся 31 марта 2024 и 2023 годов, представлена следующим образом (неаудированные данные):

	За три месяца, закончившихся 31 марта 2024 года		За три месяца, закончившихся 31 марта 2023 года (пересмотрено)	
	Активы к изъятию	Активы возвращенные	Активы к изъятию	Активы возвращенные
Балансовая стоимость по состоянию на 1 января	61 029	81 961	47 333	90 100
Перевод чистых инвестиций в лизинг в состав активов к изъятию	128 696	-	65 080	-
Изъятие активов	(43 145)	43 145	(44 500)	44 500
Выбытие возвращенных активов	-	(14 844)	-	(33 500)
Обесценение	(27 915)	(4 286)	(16 843)	(1 227)
Возврат в лизинг	(17 842)	-	(11 808)	-
Списание	-	-	(3 109)	-
<b>Балансовая стоимость по состоянию на 31 марта</b>	<b>100 823</b>	<b>105 976</b>	<b>36 153</b>	<b>99 873</b>

Активы к изъятию представляют собой транспортные средства, спецтехнику и оборудование, подлежащие изъятию у не выполнивших свои обязательства лизингополучателей. Перевод в состав активов к изъятию осуществляется в сумме чистых инвестиций в лизинг и неоплаченной дебиторской задолженности за вычетом резерва под ОКУ на дату перевода.

Возмещаемая стоимость активов к изъятию определяется с учетом перспектив изъятия и оценочной стоимости предмета лизинга. Для каждой категории устанавливается ставка резерва с учетом исторического опыта Группы. При наличии дополнительных признаков обесценения актива к изъятию резерв может быть создан на индивидуальной основе.

После изъятия активы переводятся в состав активов, возвращенных в результате прекращения лизинга, которые оцениваются по наименьшей из двух величин: их балансовой стоимости и чистой стоимости возможной продажи, которая определяется с использованием одного из следующих методов:

- ликвидные активы оцениваются сравнительным методом на основании цен продаж аналогичных активов;
- менее ликвидные активы оцениваются затратным методом путем запроса у поставщиков текущей стоимости активов, скорректированной с учетом индексации цен и износа.

Балансовая стоимость возвращенных активов подлежит возмещению путем их продажи третьим лицам или передачи в финансовую аренду.

**10. АКТИВЫ В ФОРМЕ ПРАВА ПОЛЬЗОВАНИЯ**

Ниже представлена балансовая стоимость активов в форме права пользования, а также ее изменения в течение периодов (неаудированные данные):

	За три месяца, закончившихся 31 марта	
	2024 года	2023 года
По состоянию на 1 января	141 295	49 197
Приобретения, связанные с арендой офисных помещений	9 225	3 608
Амортизационные отчисления (примечание 21)	(8 467)	(8 092)
Выбытие	6 134	(759)
Переоценка (эффект от изменения обязательства по аренде)	(8 508)	350
<b>По состоянию на 31 марта</b>	<b>139 679</b>	<b>44 304</b>

**ГРУППА ЭЛЕМЕНТ ЛИЗИНГ**

Примечания к промежуточной сокращенной консолидированной финансовой отчетности за три месяца, закончившихся 31 марта 2024 года

(данные выражены в тысячах российских рублей)

Группа арендует различные офисные помещения. Все договоры аренды заключаются Группой на срок менее 12 месяцев, однако с учетом высокой вероятности продления срока действия данных договоров в обозримом будущем Группа определила сроки аренды, включая опционы на продление, в размере 60 месяцев с момента перехода на МСФО (IFRS) 16 или даты начала срока аренды по договорам аренды новых активов, заключенным в течение отчетного периода.

**11. ТОВАРЫ, ПРЕДНАЗНАЧЕННЫЕ ДЛЯ ПРОДАЖИ**

По состоянию на 31 марта 2024 года и 31 декабря 2023 года товары, предназначенные для продажи, представлены техникой и транспортными средствами, бывшими в эксплуатации.

Ниже приводится информация по группам товаров, предназначенных для продажи:

	31 марта 2024 года (неаудированные данные)	31 декабря 2023 года
Транспортные средства	937 288	1 169 392
Спецтехника	70 250	76 750
За вычетом резерва под обесценение	(732)	(1 593)
<b>Итого товары, предназначенные для продажи</b>	<b>1 006 806</b>	<b>1 244 549</b>

Далее представлена балансовая стоимость товаров, предназначенных для продажи, а также ее изменение в течение периодов (неаудированные данные):

	За три месяца, закончившихся 31 марта	
	2024 года	2023 года
По состоянию на 1 января	1 244 549	813 935
Поступление	603 817	446 228
Выбытие	(842 421)	(447 235)
Восстановление резерва	861	1 300
<b>По состоянию на 31 марта</b>	<b>1 006 806</b>	<b>814 228</b>

Анализ изменения резервов под обесценение по товарам, предназначенным для продажи, представлен далее (неаудированные данные):

	За три месяца, закончившихся 31 марта	
	2024 года	2023 года
Величина резерва по состоянию на 1 января	1 593	3 133
Восстановление резерва	(861)	(1 300)
<b>Величина резерва по состоянию на 31 марта</b>	<b>732</b>	<b>1 833</b>

## ГРУППА ЭЛЕМЕНТ ЛИЗИНГ

Примечания к промежуточной сокращенной консолидированной финансовой отчетности за три месяца, закончившихся 31 марта 2024 года

(данные выражены в тысячах российских рублей)

### 12. ПРОЧИЕ АКТИВЫ

	31 марта 2024 года (неаудированные данные)	31 декабря 2023 года
Прочие активы		
дебиторская задолженность по налогам, кроме налога на прибыль	109 106	74 141
нематериальный актив	86 132	74 435
дебиторская задолженность по налогу на прибыль	-	71 257
предоплаты за услуги	42 815	44 808
предоплаты за программное обеспечение	37 266	37 719
основные средства	27 198	25 846
прочее	4 141	3 227
<b>Итого прочие активы</b>	<b>306 658</b>	<b>331 433</b>

По состоянию на 31 марта 2024 года и 31 декабря 2023 года нематериальный актив представлен находящимся в разработке программным продуктом, предназначенным для предоставления цифровых сервисов на рынке лизинга.

### 13. КРЕДИТЫ БАНКОВ

По состоянию на 31 марта 2024 года привлеченные кредиты в сумме 8 475 361 тыс. рублей представляют собой кредиты, привлеченные в российских рублях от российских банков из числа ТОП-50 банков РФ, со сроком погашения в 2024-2027 годах (31 декабря 2023 года: 8 241 693 тыс. рублей со сроком погашения в 2023-2026 годах).

По состоянию на 31 марта 2024 года Группа имеет обязательства по привлеченным кредитам перед четырьмя контрагентами (31 декабря 2023 года: четыре контрагента), доля которых в общем объеме кредитов банков более 10%. Совокупный объем указанной задолженности по состоянию на 31 марта 2024 года составляет 8 009 670 тыс. рублей (31 декабря 2023 года: 6 489 406 тыс. рублей).

**ГРУППА ЭЛЕМЕНТ ЛИЗИНГ**

Примечания к промежуточной сокращенной консолидированной финансовой отчетности за три месяца, закончившихся 31 марта 2024 года

(данные выражены в тысячах российских рублей)

Анализ движения финансовых обязательств за три месяца, закончившихся 31 марта 2024 и 2023 годов (неаудированные данные) представлен в таблице далее:

	Кредиты банков	Облигации (примечание 14)	Итого заемные средства
Балансовая стоимость по состоянию на 1 января 2023 года	6 113 438	4 274 694	10 388 132
Привлечение заемных средств	557 743	2 500 000	3 057 743
Погашение заемных средств	(1 471 530)	(819 250)	(2 290 780)
Совокупный денежный поток от финансовой деятельности	(913 788)	1 680 750	766 962
Расходы по привлечению финансирования	(276)	(20 587)	(20 864)
Начисленные процентные расходы	139 214	125 251	264 465
Проценты уплаченные	(138 806)	(118 935)	(257 741)
Балансовая стоимость по состоянию на 31 марта 2023 года	<u>5 199 782</u>	<u>5 941 174</u>	<u>11 140 955</u>
Балансовая стоимость по состоянию на 1 января 2024 года	8 241 693	8 010 042	16 251 735
Привлечение заемных средств	2 205 245	2 500 000	4 705 245
Погашение заемных средств	(1 980 273)	(1 414 800)	(3 395 073)
Совокупный денежный поток от финансовой деятельности	224 972	1 085 200	1 310 172
Расходы по привлечению финансирования	(45)	(1 682)	(1 728)
Начисленные процентные расходы	392 745	243 179	635 924
Проценты уплаченные	(384 004)	(224 425)	(608 429)
Балансовая стоимость по состоянию на 31 марта 2024 года	<u>8 475 360</u>	<u>9 112 314</u>	<u>17 587 672</u>

**14. ОБЛИГАЦИИ ВЫПУЩЕННЫЕ**

По состоянию на 31 марта 2024 года и 31 декабря 2023 года облигации представлены находящимися в обращении облигациями следующих выпусков:

Серия	Дата окончания размещения	Дата полного погашения выпуска	Годовая ставка купона по состоянию на		Объем выпуска, тыс. руб.	Объем в обращении по непогашенному номиналу на		Балансовая стоимость на	
			31 марта 2024 года	31 декабря 2023 года		31 марта 2024 года	31 декабря 2023 года	31 марта 2024 года	31 декабря 2023 года
			001P-03	23.03.21		19.03.24	8,25%	8,25%	4 000 000
01A	26.07.22	23.07.24	10,50%	10,50%	2 000 000	500 000	750 000	508 837	763 001
001P-04	16.02.23	31.01.26	10,55%	10,55%	2 500 000	1 599 750	1 807 500	1 589 323	1 799 054
001P-05	20.07.23	04.07.26	10,00%	10,00%	3 000 000	2 335 200	2 584 500	2 344 374	2 593 945
001P-06	18.10.23	02.10.26	15,50%	15,50%	2 500 000	2 153 750	2 361 500	2 150 862	2 357 272
001P-07	13.03.24	03.03.26	15,75%	-	2 500 000	2 500 000	-	2 518 918	-
Итого						<u>9 088 700</u>	<u>8 003 500</u>	<u>9 112 314</u>	<u>8 010 042</u>

**ГРУППА ЭЛЕМЕНТ ЛИЗИНГ**

Примечания к промежуточной сокращенной консолидированной финансовой отчетности за три месяца, закончившихся 31 марта 2024 года

(данные выражены в тысячах российских рублей)

Выпуски серии 001P-03 и 01A предусматривают ежеквартальную амортизацию номинала. Все прочие выпуски предусматривают ежемесячную амортизацию номинала.

Ниже представлена информация о балансовой стоимости размещенных облигаций:

	31 марта 2024 года (неаудированные данные)	31 декабря 2023 года
Основной долг по выпущенным облигациям по амортизированной стоимости с учетом затрат по выпуску	9 050 989	7 960 652
Накопленный купонный доход по выпущенным облигациям	61 325	49 390
<b>Итого балансовая стоимость размещенных облигаций</b>	<b>9 112 314</b>	<b>8 010 042</b>

**15. ОБЯЗАТЕЛЬСТВА ПО АРЕНДЕ**

Ниже представлен анализ изменения балансовой стоимости арендных обязательств в течение периодов (неаудированные данные):

	За три месяца, закончившихся 31 марта	
	2024 года	2023 года
По состоянию на 1 января	143 433	54 914
Приобретения, связанные с арендой офисных помещений	9 199	3 608
Процентные расходы (примечание 18)	3 857	1 171
Арендные платежи	(10 937)	(10 496)
Переоценка	6 151	340
Выбытие	(8 508)	(759)
<b>По состоянию на 31 марта</b>	<b>143 195</b>	<b>48 778</b>

Расходы, относящиеся к краткосрочной аренде и аренде активов с низкой стоимостью, а также расходы, относящиеся к переменным арендным платежам (коммунальные расходы), не включенные в обязательства по аренде (примечание 21), в течение трех месяцев, закончившихся 31 марта 2024 года (неаудированные данные) составляют 1 067 тыс. рублей (в течение трех месяцев, закончившихся 31 марта 2023 года (неаудированные данные): 1 156 тыс. рублей).

**ГРУППА ЭЛЕМЕНТ ЛИЗИНГ**

Примечания к промежуточной сокращенной консолидированной финансовой отчетности за три месяца, закончившихся 31 марта 2024 года

(данные выражены в тысячах российских рублей)

**16. ПРОЧИЕ ОБЯЗАТЕЛЬСТВА**

	31 марта 2024 года (неаудированные данные)	31 декабря 2023 года
<b>Прочие финансовые обязательства</b>		
Начисленные расходы по мотивационным выплатам персоналу	107 173	92 723
Расчеты с контрагентами	42 425	41 982
Обязательства по страховым платежам	12 862	37 690
Начисленные расходы	4 770	10 434
Прочие финансовые обязательства	511	510
<b>Итого прочие финансовые обязательства</b>	<b>167 741</b>	<b>183 339</b>
<b>Прочие нефинансовые обязательства</b>		
Задолженность по налогу на прибыль	184 052	56 451
Задолженность по налогам, кроме налога на прибыль и НДС	69 083	55 467
Прочие авансы полученные	49 168	45 375
Резерв под возможные выплаты по судебным разбирательствам (в т.ч. резерв по завершающим расчетам с лизингополучателями) (Примечание 20)	34 933	35 515
НДС к уплате	10 777	11 662
<b>Итого прочие нефинансовые обязательства</b>	<b>348 013</b>	<b>204 470</b>
<b>Итого прочие обязательства</b>	<b>515 754</b>	<b>387 809</b>

Анализ изменения резервов под возможные выплаты по судебным разбирательствам представлен далее (неаудированные данные):

	За три месяца, закончившихся 31 марта	
	2024 года	2023 года
Величина резерва по состоянию на 1 января	35 515	71 047
Изменение резерва в связи с выплатами по судебным искам	(890)	12 421
Прочие изменения в оценках	308	(6 108)
<b>Величина резерва по состоянию на 31 марта</b>	<b>34 933</b>	<b>77 360</b>

**17. КАПИТАЛ**

**Уставный капитал.** Разрешенный к выпуску, выпущенный и полностью оплаченный уставный капитал сформирован за счет вкладов участника денежными средствами и по состоянию на 31 марта 2024 года и 31 декабря 2023 года составляет 444 000 тыс. рублей.

**Добавочный капитал.** Добавочный капитал представляет собой сумму, на которую взносы участника в уставный капитал превышали объявленный уставный капитал. По состоянию на 31 марта 2024 года и 31 декабря 2023 добавочный капитал Группы составил 454 700 тыс. рублей.

**Дивиденды.**

В течение трех месяцев, закончившихся 31 марта 2024 года, единственный участник ООО «Элемент Лизинг» не принимал решения о распределении чистой прибыли и выплате дивидендов.

В течение трех месяцев, закончившихся 31 марта 2024 года, дочерняя компания ООО «СтрейтЛинк» не принимала решения о распределении чистой прибыли и выплате дивидендов.

**ГРУППА ЭЛЕМЕНТ ЛИЗИНГ**

Примечания к промежуточной сокращенной консолидированной финансовой отчетности за три месяца, закончившихся 31 марта 2024 года

(данные выражены в тысячах российских рублей)

Информация о выплатах дивидендов ООО «Элемент Лизинг» в течение 2023 года в соответствии с решением единственного участника Компании о распределении чистой прибыли и ранее нераспределенной, представлена следующим образом:

<u>Дата решения о выплате</u>	<u>Дата выплаты дивидендов</u>	<u>Сумма выплаты</u>
6 февраля 2023 года	22 февраля 2023 года	98 000
11 апреля 2023 года	11 апреля 2023 года	77 600
1 сентября 2023 года	26 сентября 2023 года	77 600
22 ноября 2023 года	4 декабря 2023 года	40 300
<b>Итого выплат дивидендов</b>		<b>293 500</b>

Информация о выплатах дивидендов дочерней компанией ООО «СтрейтЛинк» в течение 2023 года в соответствии с решением общего собрания участников Компании о распределении чистой прибыли и ранее нераспределенной представлена следующим образом:

<u>Дата решения о выплате</u>	<u>Дата выплаты дивидендов</u>	<u>Сумма выплаты</u>
10 февраля 2023 года	22 февраля 2023 года	100 000
8 сентября 2023 года	29 сентября 2023 года	60 000
<b>Итого выплат дивидендов</b>		<b>160 000</b>

В состав выплаченных ООО «СтрейтЛинк» дивидендов включены выплаты: 159 840 тыс. рублей головной Компании ООО «Элемент Лизинг» и 160 тыс. рублей миноритарному участнику ООО «СтрейтЛинк».

**18. ПРОЦЕНТНЫЕ ДОХОДЫ И РАСХОДЫ**

Информация о процентных доходах и расходах приведена в таблице далее (неаудированные данные):

	За три месяца, закончившихся 31 марта	
	<u>2024 года</u>	<u>2023 года (пересмотрено)</u>
Процентный доход по финансовому лизингу	779 982	534 223
Прочие процентные доходы, рассчитанные по ЭПС		
Депозиты в банках	27 559	17 355
Договоры купли-продажи в рассрочку	2 402	4 774
<b>Итого прочие процентные доходы, рассчитанные по ЭПС</b>	<b>29 961</b>	<b>22 129</b>
Процентные расходы		
Кредиты банков	(392 744)	(139 214)
Облигации выпущенные	(243 179)	(125 251)
Аренда	(3 857)	(1 171)
<b>Итого процентные расходы</b>	<b>(639 780)</b>	<b>(265 636)</b>
<b>Итого чистый процентный доход</b>	<b>170 163</b>	<b>290 716</b>

В состав процентных доходов по финансовому лизингу за три месяца, закончившихся 31 марта 2024 года, входит общая сумма, равная 15 643 тыс. рублей (за три месяца, закончившихся 31 марта 2023 года: 16 078 тыс. рублей), начисленная по обесцененным инвестициям в финансовый лизинг.



**ГРУППА ЭЛЕМЕНТ ЛИЗИНГ**

Примечания к промежуточной сокращенной консолидированной финансовой отчетности за три месяца, закончившихся 31 марта 2024 года

*(данные выражены в тысячах российских рублей)***19. ЧИСТЫЙ ПРОЧИЙ ДОХОД И РАСХОД**

Информация о чистом прочем доходе приведена в таблице далее (неаудированные данные):

	За три месяца, закончившихся 31 марта	
	2024 года	2023 года
Доход от комиссионного вознаграждения по договорам страхования	62 771	54 186
Чистый доход от выбытия имущества по расторгнутым договорам лизинга	55 451	57 022
Прочие доходы	23 288	32 722
<b>Итого чистый прочий доход</b>	<b>141 510</b>	<b>143 930</b>

Информация о чистом доходе от выбытия имущества по расторгнутым договорам лизинга приведена в таблице далее (неаудированные данные):

	За три месяца, закончившихся 31 марта	
	2024 года	2023 года
Доходы от реализации возвращенных активов	68 768	89 526
Балансовая стоимость возвращенных активов	(13 317)	(32 504)
<b>Чистый доход от выбытия имущества по расторгнутым договорам лизинга</b>	<b>55 451</b>	<b>57 022</b>

Информация о чистом прочем расходе приведена в таблице далее (неаудированные данные):

	За три месяца, закончившихся 31 марта	
	2024 года	2023 года
Расходы по вышедшему из лизинга имуществу и товарам для продажи	6 424	7 465
Расходы по транспортному налогу	125	319
<b>Итого чистый прочий расход</b>	<b>6 549</b>	<b>7 784</b>

Выручка от продажи товаров преимущественно представлена продажами коммерческого транспорта юридическим лицам в рублях на территории Российской Федерации.

**20. ИЗМЕНЕНИЕ ПРОЧИХ РЕЗЕРВОВ**

Информация по изменению прочих резервов представлена далее (неаудированные данные):

	За три месяца, закончившихся 31 марта	
	2024 года	2023 года (пересмотрено)
(Создание) / восстановление резерва под дебиторскую задолженность по основной деятельности (Примечание 8)	(2 726)	2 978
Восстановление резерва по товарам, предназначенным для продажи (Примечание 11)	861	1 300
Восстановление (создание) резерва под возможные выплаты по судебным разбирательствам (Примечание 16)	582	(6 313)
<b>Итого изменение прочих резервов</b>	<b>(1 283)</b>	<b>(2 035)</b>

**ГРУППА ЭЛЕМЕНТ ЛИЗИНГ**

Примечания к промежуточной сокращенной консолидированной финансовой отчетности за три месяца, закончившихся 31 марта 2024 года

*(данные выражены в тысячах российских рублей)***21. РАСХОДЫ НА ПЕРСОНАЛ И ПРОЧИЕ ОПЕРАЦИОННЫЕ РАСХОДЫ**

Информация о расходах на персонал и прочих операционных расходах приведена в таблице далее (неаудированные данные):

	За три месяца, закончившихся 31 марта	
	2024 года	2023 года
<b>Расходы на персонал</b>		
Заработная плата	205 887	199 400
Социальное обеспечение	60 029	58 723
<b>Итого расходы на персонал</b>	<b>265 916</b>	<b>258 123</b>
<b>Прочие операционные расходы</b>		
Информационные и телекоммуникационные услуги	19 617	20 865
Административные расходы	8 688	7 808
Амортизация активов в форме права пользования (Примечание 10)	8 467	8 092
Аудиторские и консультационные услуги	7 191	5 946
Реклама и маркетинг	3 280	2 928
Амортизация основных средств и нематериальных активов	2 970	847
Комиссия банков	1 048	1 140
Аренда и коммунальные расходы (Примечание 15)	1 067	1 156
<b>Итого прочие операционные расходы</b>	<b>52 328</b>	<b>48 782</b>
<b>Итого операционные расходы</b>	<b>318 244</b>	<b>306 905</b>

**ГРУППА ЭЛЕМЕНТ ЛИЗИНГ**

Примечания к промежуточной сокращенной консолидированной финансовой отчетности за три месяца, закончившихся 31 марта 2024 года  
(данные выражены в тысячах российских рублей)

**22. СЕГМЕНТНЫЙ АНАЛИЗ**

Операции Группы организованы по следующим бизнес-сегментам:

- Лизинг включает предоставление в лизинг транспортных средств, спецтехники и оборудования на территории РФ.
- Торговля включает в себя торговлю техникой и транспортными средствами, бывшими в эксплуатации.
- Прочий сегмент включает деятельность, связанную с оказанием консультационных услуг в процессе страхования имущества, переданного в лизинг, и прочих услуг.

Операции между бизнес-сегментами проводятся на коммерческих условиях. В ходе обычной деятельности происходит перераспределение финансовых ресурсов между бизнес-сегментами, в результате чего в составе активов / обязательств бизнес-сегмента отражаются межсегментные распределения, а в составе доходов / расходов бизнес-сегмента отражается стоимость перераспределенных финансовых ресурсов.

Далее приведена информация по основным отчетным бизнес-сегментам Группы в разрезе статей промежуточного сокращенного консолидированного отчета о финансовом положении и статей промежуточного сокращенного консолидированного отчета о прибыли или убытке и прочем совокупном доходе.

В таблице ниже приведена информация по основным отчетным бизнес-сегментам Группы по состоянию на 31 марта 2024 года (неаудированные данные) в разрезе статей промежуточного сокращенного консолидированного отчета о финансовом положении:

	Лизинг	Торговля	Прочий	Исключения	Итого
<b>АКТИВЫ</b>					
Денежные средства и их эквиваленты	1 168 500	-	42 512	-	1 211 012
Авансы, уплаченные поставщикам	576 384	637 300	437	-	1 214 121
Чистые инвестиции в лизинг, нетто	17 284 471	-	-	(12)	17 284 459
НДС к возмещению	342 935	-	-	-	342 937
Займы и авансы выданные	-	-	158 739	(158 739)	-
Дебиторская задолженность по основной деятельности	558 739	-	27 493	(4 294)	581 938
Активы, возвращенные в результате прекращения финансового лизинга	105 976	-	-	-	105 976
Активы к изъятию в результате прекращения финансового лизинга	100 823	-	-	-	100 823
Активы в форме права пользования	135 387	-	4 292	-	139 679
Товары, предназначенные для продажи	-	1 006 806	-	-	1 006 806
Отложенные налоговые активы	419 909	-	-	-	419 909
Прочие активы	306 651	-	17	(10)	306 658
<b>ИТОГО АКТИВОВ</b>	<b>20 999 774</b>	<b>1 644 106</b>	<b>233 490</b>	<b>(163 055)</b>	<b>22 714 315</b>
<b>ОБЯЗАТЕЛЬСТВА</b>					
Кредиторская задолженность перед поставщиками	68 896	-	4 308	(4 306)	68 898
Авансы полученные	544 702	-	-	-	544 702
Кредиты банков	8 475 361	-	-	-	8 475 361
Облигации выпущенные	7 165 801	1 946 513	-	-	9 112 314
Прочие заемные средства	158 739	-	-	(158 739)	-
Обязательства по аренде	138 692	-	4 503	-	143 195
Отложенные налоговые обязательства	-	-	4 960	-	4 960
Прочие обязательства	493 837	9 280	12 637	-	515 754
<b>ИТОГО ОБЯЗАТЕЛЬСТВ</b>	<b>17 046 028</b>	<b>1 955 793</b>	<b>26 408</b>	<b>(163 045)</b>	<b>18 865 184</b>

**ГРУППА ЭЛЕМЕНТ ЛИЗИНГ**

Примечания к промежуточной сокращенной консолидированной финансовой отчетности за три месяца, закончившихся 31 марта 2024 года  
(данные выражены в тысячах российских рублей)

В таблице ниже приведена информация по основным отчетным бизнес-сегментам Группы по состоянию на 31 декабря 2023 года в разрезе статей промежуточного сокращенного консолидированного отчета о финансовом положении:

	Лизинг	Торговля	Прочий	Исключения	Итого
<b>АКТИВЫ</b>					
Денежные средства и их эквиваленты	823 811	-	23 481	-	847 292
Авансы, уплаченные поставщикам	552 337	637 300	506	-	1 190 143
Чистые инвестиции в лизинг, нетто	16 734 327	-	-	(12)	16 734 315
НДС к возмещению	415 173	-	-	-	415 173
Займы и авансы выданные	-	-	137 290	(137 290)	-
Дебиторская задолженность по основной деятельности	75 775	-	27 156	(4 709)	98 222
Активы, возвращенные в результате прекращения финансового лизинга	81 961	-	-	-	81 961
Активы к изъятию в результате прекращения финансового лизинга	61 029	-	-	-	61 029
Активы в форме права пользования	137 167	-	4 128	-	141 295
Товары, предназначенные для продажи	-	1 244 549	-	-	1 244 549
Отложенные налоговые активы	279 188	-	-	-	279 188
Прочие активы	331 390	-	53	(10)	331 433
<b>ИТОГО АКТИВОВ</b>	<b>19 492 158</b>	<b>1 881 849</b>	<b>192 614</b>	<b>(142 021)</b>	<b>21 424 600</b>
<b>ОБЯЗАТЕЛЬСТВА</b>					
Кредиторская задолженность перед поставщиками	49 433	-	4 724	(4 721)	49 436
Авансы полученные	789 030	-	-	-	789 030
Кредиты банков	8 241 693	-	-	-	8 241 693
Облигации выпущенные	6 514 004	1 496 038	-	-	8 010 042
Прочие заемные средства	137 290	-	-	(137 290)	-
Обязательства по аренде	139 229	-	4 204	-	143 433
Отложенные налоговые обязательства	-	-	5 358	-	5 358
Прочие обязательства	365 593	8 915	13 301	-	387 809
<b>ИТОГО ОБЯЗАТЕЛЬСТВ</b>	<b>16 236 272</b>	<b>1 504 953</b>	<b>27 587</b>	<b>(142 011)</b>	<b>17 626 801</b>

## ГРУППА ЭЛЕМЕНТ ЛИЗИНГ

Примечания к промежуточной сокращенной консолидированной финансовой отчетности за три месяца, закончившихся 31 марта 2024 года

(данные выражены в тысячах российских рублей)

В таблице ниже приведена информация о прибыли или убытке по основным бизнес-сегментам Группы за три месяца, закончившихся 31 марта 2024 года (неаудированные данные):

	Лизинг	Торговля	Прочий	Исключения	Итого
Процентный доход по лизингу	779 982	-	-	-	779 982
Прочие процентные доходы, рассчитанные по ЭПС	29 961	-	4 335	(4 335)	29 961
Процентные расходы	(576 756)	(67 154)	(205)	4 335	(639 780)
<b>ЧИСТЫЙ ПРОЦЕНТНЫЙ ДОХОД</b>	<b>233 187</b>	<b>(67 154)</b>	<b>4 130</b>	<b>0</b>	<b>170 163</b>
Выручка от продажи товаров	-	956 459	-	-	956 459
Себестоимость проданных товаров	-	(842 421)	-	-	(842 421)
<b>ЧИСТЫЙ ДОХОД ОТ РЕАЛИЗАЦИИ ТОВАРОВ ДЛЯ ПРОДАЖИ</b>	<b>-</b>	<b>114 038</b>	<b>-</b>	<b>-</b>	<b>114 038</b>
Чистый прочий доход	87 780	861	55 054	(2 185)	141 510
Чистый прочий расход	(5 538)	(1 011)	-	-	(6 549)
<b>ДОХОД ОТ ОПЕРАЦИОННОЙ ДЕЯТЕЛЬНОСТИ</b>	<b>315 429</b>	<b>46 734</b>	<b>59 184</b>	<b>(2 185)</b>	<b>419 162</b>
Чистые расходы от операций с иностранной валютой	48	-	-	-	48
<b>ОБЩИЙ ДОХОД ОТ ОПЕРАЦИОННОЙ ДЕЯТЕЛЬНОСТИ И ФИНАНСОВЫЙ ДОХОД</b>	<b>315 477</b>	<b>46 734</b>	<b>59 184</b>	<b>(2 185)</b>	<b>419 209</b>
Изменение резервов под ожидаемые кредитные убытки по чистым инвестициям в лизинг	(18 909)	-	-	-	(18 909)
Изменение резервов под обесценение активов к изъятию в результате прекращения финансового лизинга	(32 201)	-	-	-	(32 201)
Изменение прочих резервов	(1 283)	-	-	-	(1 283)
Расходы на персонал	(210 846)	(35 279)	(19 791)	-	(265 916)
Прочие операционные расходы	(48 007)	(2 648)	(3 858)	2 185	(52 328)
<b>ПРИБЫЛЬ ДО НАЛОГООБЛОЖЕНИЯ</b>	<b>4 231</b>	<b>8 807</b>	<b>35 535</b>	<b>-</b>	<b>48 573</b>
Расход по налогу на прибыль	11 627	(1 761)	(7 107)	-	2 759
<b>ЧИСТАЯ ПРИБЫЛЬ ЗА ПЕРИОД</b>	<b>15 858</b>	<b>7 046</b>	<b>28 428</b>	<b>-</b>	<b>51 332</b>

В таблице ниже приведена информация о прибыли или убытке по основным бизнес-сегментам Группы за три месяца, закончившихся 31 марта 2023 года (неаудированные данные):

	Лизинг	Торговля	Прочий	Исключения	Итого
Процентный доход по лизингу	534 214	-	-	9	534 223
Прочие процентные доходы, рассчитанные по ЭПС	22 129	-	2 359	(2 359)	22 129
Процентные расходы	(243 044)	(24 932)	(19)	2 359	(265 636)
<b>ЧИСТЫЙ ПРОЦЕНТНЫЙ ДОХОД</b>	<b>313 299</b>	<b>(24 932)</b>	<b>2 340</b>	<b>9</b>	<b>290 716</b>
Выручка от продажи товаров	-	521 356	-	-	521 356
Себестоимость проданных товаров	-	(445 763)	-	-	(445 763)
<b>ЧИСТЫЙ ДОХОД ОТ РЕАЛИЗАЦИИ ТОВАРОВ ДЛЯ ПРОДАЖИ</b>	<b>-</b>	<b>75 593</b>	<b>-</b>	<b>-</b>	<b>75 593</b>
Чистый прочий доход	98 226	1 015	47 128	(2 439)	143 930
Чистый прочий расход	(5 945)	(1 839)	-	-	(7 784)
<b>ДОХОД ОТ ОПЕРАЦИОННОЙ ДЕЯТЕЛЬНОСТИ</b>	<b>405 580</b>	<b>49 837</b>	<b>49 468</b>	<b>(2 430)</b>	<b>502 455</b>
Чистые расходы от операций с иностранной валютой	(38)	-	-	-	(38)
<b>ОБЩИЙ ДОХОД ОТ ОПЕРАЦИОННОЙ ДЕЯТЕЛЬНОСТИ И ФИНАНСОВЫЙ ДОХОД</b>	<b>405 542</b>	<b>49 837</b>	<b>49 468</b>	<b>(2 430)</b>	<b>502 417</b>
Изменение резервов под ожидаемые кредитные убытки по чистым инвестициям в лизинг	(32 828)	-	-	-	(32 828)
Изменение резервов под обесценение активов к изъятию в результате прекращения финансового лизинга	(18 070)	-	-	-	(18 070)
Изменение прочих резервов	2 035	-	-	-	2 035
Расходы на персонал	(220 330)	(21 517)	(16 276)	-	(258 123)
Прочие операционные расходы	(45 433)	(1 517)	(4 262)	2 430	(48 782)
<b>ПРИБЫЛЬ ДО НАЛОГООБЛОЖЕНИЯ</b>	<b>86 846</b>	<b>26 803</b>	<b>28 930</b>	<b>-</b>	<b>142 579</b>
Расход по налогу на прибыль	(13 774)	(5 379)	(5 786)	-	(24 939)
<b>ЧИСТАЯ ПРИБЫЛЬ ЗА ПЕРИОД</b>	<b>73 072</b>	<b>21 424</b>	<b>23 144</b>	<b>-</b>	<b>117 640</b>

В представленной информации о прибыли или убытке по основным бизнес-сегментам Группы за три месяца, закончившихся 31 марта 2023 года, внесено изменение в части распределения

## ГРУППА ЭЛЕМЕНТ ЛИЗИНГ

Примечания к промежуточной сокращенной консолидированной финансовой отчетности за три месяца, закончившихся 31 марта 2024 года

(данные выражены в тысячах российских рублей)

---

управленческих расходов по сегментам. Ранее все управленческие расходы, включая расходы на ИТ, были представлены в сегменте «Лизинг».

### 23. УПРАВЛЕНИЕ ФИНАНСОВЫМИ РИСКАМИ

Управление финансовыми рисками Группы осуществляется в отношении кредитного риска, риска ликвидности и рыночного риска. Главной задачей управления финансовыми рисками является идентификация и минимизация соответствующих рисков. Группа регулярно определяет лимиты риска и осуществляет дальнейшее обеспечение соблюдения установленных лимитов.

#### *Кредитный риск*

Деятельность Группы подвержена кредитному риску. Под кредитным риском понимается риск возникновения у Группы убытков вследствие неисполнения, несвоевременного либо неполного исполнения лизингополучателем финансовых обязательств перед Группой в соответствии с условиями лизингового договора. Кредитный риск также возникает в отношении банков, в которых размещены депозиты / остатки на расчетных счетах, поставщиков при совершении оплаты до поставки товара / услуги и покупателей при продаже товаров в рассрочку.

Группа осуществляет свою деятельность в клиентской нише, характеризуемой высоким уровнем дефолтов, и фокусируется на сделках небольшого размера с клиентами преимущественно малого и среднего бизнеса, что обеспечивает высокий уровень диверсификации лизингового портфеля по клиентам.

Мероприятия, предпринимаемые Группой по управлению кредитным риском, включают в себя анализ финансового состояния контрагентов (лизингополучателей, поставщиков и покупателей), анализ ликвидности имущества, передаваемого в лизинг, установление параметров лизинговых сделок с учетом ликвидности предмета лизинга, применение централизованной коллегиальной процедуры утверждения сделок. Управление кредитным риском частично осуществляется за счет получения дополнительного залога, а также поручительств связанных сторон. Минимизация потерь по дефолтным сделкам обеспечивается наличием уникальной технологии и собственных служб Группы по работе с должниками, возврату и последующей реализации имущества.

Максимальный уровень подверженности кредитному риску, как правило, отражается в стоимости финансовых активов, в которой они отражены в промежуточном сокращенном консолидированном отчете о финансовом положении.

#### *Риск ликвидности*

Риск ликвидности – это риск возникновения ситуации, при которой Группа может столкнуться со сложностями в исполнении своих обязательств.

Политикой Группы является обеспечение соответствия условий заимствований Группы условиям инвестиций в финансовый лизинг, включая соответствие периодов амортизации финансирования и потоков денежных средств, получаемых в результате поступления лизинговых платежей.

С целью управления риском ликвидности Группа осуществляет ежедневное и долгосрочное планирование движения денежных средств, анализ разрывов ликвидности и создание портфеля (резервов) ликвидных активов на разных уровнях.

## ГРУППА ЭЛЕМЕНТ ЛИЗИНГ

Примечания к промежуточной сокращенной консолидированной финансовой отчетности за три месяца, закончившихся 31 марта 2024 года

(данные выражены в тысячах российских рублей)

Анализ активов и обязательств в разрезе оставшихся договорных сроков погашения по состоянию на 31 марта 2024 года (неаудированные данные) приведен ниже:

	Менее 1 месяца	От 1 до 6 месяцев	От 6 до 12 месяцев	От 12 до 24 месяцев	От 2 до 5 лет	Итого
<b>АКТИВЫ</b>						
Денежные средства и их эквиваленты	1 211 012	-	-	-	-	1 211 012
Авансы, уплаченные поставщикам	-	1 214 121	-	-	-	1 214 121
Чистые инвестиции в лизинг, нетто	1 282 294	3 870 966	3 601 680	4 928 249	3 601 270	17 284 459
НДС к возмещению	-	342 935	-	-	-	342 935
Дебиторская задолженность по основной деятельности	5 458	563 595	7 573	5 311	-	581 937
Активы, возвращенные в результате прекращения финансового лизинга	-	105 976	-	-	-	105 976
Активы к изъятию в результате прекращения финансового лизинга	-	100 823	-	-	-	100 823
Активы в форме права пользования	2 938	14 688	17 625	35 250	69 178	139 679
Товары, предназначенные для продажи	503 403	503 403	-	-	-	1 006 806
Отложенные налоговые активы	29 919	107 836	83 857	114 625	83 672	419 909
Прочие активы	17 028	160 183	27 819	35 124	66 504	306 658
<b>ИТОГО АКТИВЫ</b>	<b>3 052 052</b>	<b>6 984 526</b>	<b>3 738 554</b>	<b>5 118 559</b>	<b>3 820 624</b>	<b>22 714 315</b>
<b>ОБЯЗАТЕЛЬСТВА</b>						
Кредиторская задолженность перед поставщиками	7 007	43 324	18 393	174	-	68 898
Авансы полученные	-	544 702	-	-	-	544 702
Кредиты банков	512 968	2 276 766	2 190 418	2 926 758	568 451	8 475 361
Облигации выпущенные	471 600	1 881 614	1 929 600	3 996 950	832 550	9 112 314
Обязательства по аренде	2 554	12 217	15 415	33 293	79 716	143 195
Отложенные налоговые обязательства	-	4 960	-	-	-	4 960
Прочие обязательства	5 388	291 381	218 985	-	-	515 754
<b>ИТОГО ОБЯЗАТЕЛЬСТВА</b>	<b>999 517</b>	<b>5 054 964</b>	<b>4 372 811</b>	<b>6 957 175</b>	<b>1 480 717</b>	<b>18 865 184</b>
<b>ЧИСТАЯ ПОЗИЦИЯ ЛИКВИДНОСТИ</b>	<b>2 052 535</b>	<b>1 929 562</b>	<b>(634 257)</b>	<b>(1 838 616)</b>	<b>2 339 907</b>	<b>3 849 131</b>
<b>НАКОПЛЕННАЯ ПОЗИЦИЯ ЛИКВИДНОСТИ</b>	<b>2 052 535</b>	<b>3 982 097</b>	<b>3 347 840</b>	<b>1 509 224</b>	<b>3 849 131</b>	

Для целей вышеприведенного анализа сроки погашения просроченных чистых инвестиций были определены с учетом накопленного опыта. Товары, предназначенные для продажи, отражены исходя из ожидаемого срока продажи.

По состоянию на 31 марта 2024 года Группа имела доступные и неиспользованные лимиты по банковским кредитным линиям в сумме 5 011 330 тыс. рублей (31 декабря 2023 года: 5 927 094 тыс. рублей), а также неиспользованный овердрафт в сумме 50 000 тыс. рублей (31 декабря 2023 года: 50 000 тыс. рублей).

Анализ финансовых обязательств по срокам погашения на недисконтированной основе по состоянию на 31 марта 2024 года (неаудированные данные) представлен следующим образом:

	Менее 1 месяца	От 1 до 6 месяцев	От 6 до 12 месяцев	От 12 до 24 месяцев	От 2 до 5 лет	Итого
Кредиты банков	614 526	2 697 244	2 525 106	3 193 705	593 296	9 623 877
Облигации выпущенные	577 580	2 283 450	2 318 135	4 400 210	864 985	10 444 360
Обязательства по аренде	2 624	12 546	15 830	34 190	81 862	147 052
<b>Итого процентные обязательства</b>	<b>1 194 730</b>	<b>4 993 239</b>	<b>4 859 071</b>	<b>7 628 105</b>	<b>1 540 143</b>	<b>20 215 289</b>
Кредиторская задолженность перед поставщиками	7 007	43 324	18 393	174	-	68 898
Прочие финансовые обязательства	-	167 741	-	-	-	167 741
<b>ИТОГО ОБЯЗАТЕЛЬСТВА</b>	<b>1 201 737</b>	<b>5 204 305</b>	<b>4 877 464</b>	<b>7 628 279</b>	<b>1 540 143</b>	<b>20 451 928</b>

**ГРУППА ЭЛЕМЕНТ ЛИЗИНГ**

Примечания к промежуточной сокращенной консолидированной финансовой отчетности за три месяца, закончившихся 31 марта 2024 года

(данные выражены в тысячах российских рублей)

Анализ активов и обязательств в разрезе оставшихся договорных сроков погашения по состоянию на 31 декабря 2023 года приведен ниже:

	Менее 1 месяца	От 1 до 6 месяцев	От 6 до 12 месяцев	От 12 до 24 месяцев	От 2 до 5 лет	Итого
<b>АКТИВЫ</b>						
Денежные средства и их эквиваленты	847 292	-	-	-	-	847 292
Авансы, уплаченные поставщикам	-	1 190 143	-	-	-	1 190 143
Чистые инвестиции в лизинг, нетто	1 067 623	3 783 853	3 537 565	4 779 335	3 565 939	16 734 315
НДС к возмещению	-	415 173	-	-	-	415 173
Дебиторская задолженность по основной деятельности	4 636	70 203	15 625	7 638	120	98 222
Активы, возвращенные в результате прекращения финансового лизинга	-	81 961	-	-	-	81 961
Активы к изъятию в результате прекращения финансового лизинга	-	61 029	-	-	-	61 029
Активы в форме права пользования	2 731	13 399	16 079	32 157	76 929	141 295
Товары, предназначенные для продажи	622 275	622 274	-	-	-	1 244 549
Отложенные налоговые активы	17 635	65 737	58 438	78 729	58 649	279 188
Прочие активы	15 426	188 877	30 383	31 870	64 877	331 433
<b>ИТОГО АКТИВЫ</b>	<b>2 577 618</b>	<b>6 492 649</b>	<b>3 658 090</b>	<b>4 929 729</b>	<b>3 766 514</b>	<b>21 424 600</b>
<b>ОБЯЗАТЕЛЬСТВА</b>						
Кредиторская задолженность перед поставщиками	14 330	24 263	10 664	179	-	49 436
Авансы полученные	-	789 030	-	-	-	789 030
Кредиты банков	482 808	2 188 828	2 234 790	2 750 951	584 316	8 241 693
Облигации выпущенные	471 600	1 864 542	1 579 600	2 659 200	1 435 100	8 010 042
Обязательства по аренде	2 450	11 497	14 353	31 375	83 758	143 433
Отложенные налоговые обязательства	-	5 358	-	-	-	5 358
Прочие обязательства	5 831	290 012	91 966	-	-	387 809
<b>ИТОГО ОБЯЗАТЕЛЬСТВА</b>	<b>977 019</b>	<b>5 173 530</b>	<b>3 931 373</b>	<b>5 441 705</b>	<b>2 103 174</b>	<b>17 626 801</b>
<b>ЧИСТАЯ ПОЗИЦИЯ ЛИКВИДНОСТИ</b>	<b>1 600 599</b>	<b>1 319 119</b>	<b>(273 283)</b>	<b>(511 976)</b>	<b>1 663 340</b>	<b>3 797 799</b>
<b>НАКОПЛЕННАЯ ПОЗИЦИЯ ЛИКВИДНОСТИ</b>	<b>1 600 599</b>	<b>2 919 718</b>	<b>2 646 435</b>	<b>2 134 459</b>	<b>3 797 799</b>	

Для целей вышеприведенного анализа сроки погашения просроченных чистых инвестиций были определены с учетом накопленного опыта. Товары, предназначенные для продажи, отражены исходя из ожидаемого срока продажи.

По состоянию на 31 декабря 2023 года Группа имела доступные и неиспользованные лимиты по банковским кредитным линиям в сумме 5 927 094 тыс. рублей (31 декабря 2022 года: 8 756 187 тыс. рублей), а также неиспользованный овердрафт в сумме 50 000 тыс. рублей (31 декабря 2022 года: 150 000 тыс. рублей).

Анализ финансовых обязательств по срокам погашения на недисконтированной основе по состоянию на 31 декабря 2023 года представлен следующим образом:

	Менее 1 месяца	От 1 до 6 месяцев	От 6 до 12 месяцев	От 12 до 24 месяцев	От 2 до 5 лет	Итого
Кредиты банков	589 922	2 554 761	2 518 562	3 007 155	614 103	9 284 503
Облигации выпущенные	558 230	2 183 905	1 877 725	3 008 505	1 506 020	9 134 385
Обязательства по аренде	2 579	12 103	15 109	33 028	88 170	150 989
<b>Итого процентные обязательства</b>	<b>1 150 731</b>	<b>4 750 769</b>	<b>4 411 396</b>	<b>6 048 688</b>	<b>2 208 293</b>	<b>18 569 877</b>
Кредиторская задолженность перед поставщиками	14 330	24 263	10 664	179	-	49 436
Прочие финансовые обязательства	-	183 339	-	-	-	183 339
<b>ИТОГО ОБЯЗАТЕЛЬСТВА</b>	<b>1 165 061</b>	<b>4 958 371</b>	<b>4 422 060</b>	<b>6 048 867</b>	<b>2 208 293</b>	<b>18 802 652</b>



## ГРУППА ЭЛЕМЕНТ ЛИЗИНГ

Примечания к промежуточной сокращенной консолидированной финансовой отчетности за три месяца, закончившихся 31 марта 2024 года

(данные выражены в тысячах российских рублей)

### Рыночный риск

Рыночный риск – это риск изменения справедливой стоимости или будущих потоков денежных средств по финансовому инструменту вследствие изменения рыночных цен. Рыночный риск состоит из валютного риска и риска изменения процентной ставки. Рыночный риск возникает по открытым позициям в отношении процентных финансовых инструментов, подверженных влиянию общих и специфических изменений на рынке и изменений уровня волатильности рыночных цен и обменных курсов валют.

Задачей управления рыночным риском является управление и контроль за тем, чтобы подверженность рыночному риску не выходила за рамки приемлемых параметров, при этом обеспечивая оптимизацию доходности, получаемой за принятый риск.

Группа управляет рыночным риском путем установления лимитов по открытой позиции в отношении величины портфеля по отдельным финансовым инструментам, сроков изменения процентных ставок, валютной позиции, лимитов потерь и проведения регулярного мониторинга их соблюдения, результаты которого рассматриваются и утверждаются руководством.

### Риск изменения процентной ставки

Группа подвержена риску, связанному с влиянием колебаний рыночных процентных ставок на ее финансовое положение и потоки денежных средств. Риск изменения процентных ставок заключается в возникновении дополнительных расходов / убытков Группы в связи с возможным изменением процентных ставок. Процентные расходы составляют существенную часть расходов Группы, так как ее деятельность в значительной степени фондируется за счет средств долгового финансирования, что является характерной чертой лизинга. Долговой портфель Группы состоит из облигационных займов с фиксированной ставкой купона, а также банковских кредитов с фиксированной процентной ставкой и кредитов, где процентная ставка привязана к ключевой ставке Центрального Банка.

Рост процентных ставок может привести к увеличению стоимости обслуживания имеющихся банковских кредитов и, соответственно, к снижению чистой прибыли.

Изменение процентных ставок может оказать влияние на стоимость привлечения кредитных ресурсов в будущем, и Группа может реагировать на изменения в процентных ставках путем соответствующего изменения ставок доходности новых лизинговых договоров.

В таблице далее представлен анализ чувствительности к изменениям рыночных процентных ставок по привлеченным кредитным ресурсам (при условии сохранения прочих факторов в неизменном состоянии), рассчитанный для всех процентных финансовых инструментов, по состоянию на 31 марта 2024 года и 31 декабря 2023 года:

	31 марта 2024 года (неаудированные данные)		31 декабря 2023 года	
	Процентная ставка +3%	Процентная ставка -3%	Процентная ставка +3%	Процентная ставка -3%
Влияние на прибыль до налогообложения	(44 584)	44 584	(65 444)	65 444
Влияние на капитал	(35 667)	35 667	(52 355)	52 355

Предполагаемые действия Группы в случае отрицательного влияния изменения процентных ставок на деятельность Группы:

- проведение сбалансированной политики в области привлечения заемных средств с использованием всех доступных для Группы кредитных продуктов;
- досрочное погашение по мере накопления ликвидности кредитных обязательств;
- применение инструментов хеджирования процентного риска;
- участие в государственных программах, обеспечивающих поддержку бизнеса.

## ГРУППА ЭЛЕМЕНТ ЛИЗИНГ

Примечания к промежуточной сокращенной консолидированной финансовой отчетности за три месяца, закончившихся 31 марта 2024 года  
(данные выражены в тысячах российских рублей)

В таблице ниже представлены средневзвешенные эффективные процентные ставки для основных процентных инструментов, номинированных в рублях. Анализ основан на эффективных ставках на конец периода, используемых при определении амортизированной/балансовой стоимости соответствующих активов и обязательств:

	31 марта 2024 года (неаудированные данные)	31 декабря 2023 года
<b>Активы</b>		
Денежные средства и их эквиваленты	15%	13%
Чистые инвестиции в лизинг, нетто	21%	21%
<b>Обязательства</b>		
Кредиты банков	18%	18%
Облигации выпущенные	13%	12%

### Валютный риск

Валютный риск – это риск того, что стоимость финансового инструмента будет колебаться вследствие изменений в валютных курсах. Группа принимает на себя риск, связанный с влиянием колебаний валютных курсов на ее финансовое положение и потоки денежных средств. Группа устанавливает ограничения уровня принимаемого валютного риска (в основном доллары США и евро).

По состоянию на 31 марта 2024 года и 31 декабря 2023 года Группа осуществляет свою деятельность на территории Российской Федерации, рассчитывается в российских рублях, не имеет значительных позиций в иностранных валютах по финансовым активам и обязательствам и не подвержена значительному валютному риску. По состоянию на 31 марта 2024 года и 31 декабря 2023 года у Группы не было открытой валютной позиции по долларам США и евро.

## 24. УПРАВЛЕНИЕ КАПИТАЛОМ

Основной целью Группы в управлении капиталом является непрерывность деятельности за счет поддержания инвестиционной привлекательности, выражающейся в высоком уровне доходности проводимой деятельности, эффективного привлечения заемных средств и своевременного исполнения обязательств по ним, а также обеспечения необходимого уровня дохода участнику.

В таблице ниже представлен расчет коэффициента достаточности собственного капитала Группы по состоянию на 31 марта 2024 года и 31 декабря 2023 года:

	31 марта 2024 года (неаудированные данные)	31 декабря 2023 года
Собственный капитал	3 849 131	3 797 799
Всего активов	22 714 315	21 424 600
Коэффициент достаточности собственного капитала	16,95%	17,73%

Собственный капитал включает все компоненты капитала, такие как уставный капитал, добавочный капитал и нераспределенная прибыль.

## ГРУППА ЭЛЕМЕНТ ЛИЗИНГ

Примечания к промежуточной сокращенной консолидированной финансовой отчетности за три месяца, закончившихся 31 марта 2024 года

*(данные выражены в тысячах российских рублей)*

---

### 25. УСЛОВНЫЕ ОБЯЗАТЕЛЬСТВА

#### Судебные разбирательства

В процессе осуществления своей обычной хозяйственной деятельности Группа сталкивается с различными видами юридических претензий со стороны клиентов и контрагентов. По состоянию на 31 марта 2024 года руководство оценивает сумму вероятных обязательств по таким претензиям в размере 6 986 тыс. рублей (31 декабря 2023 года: 7 271 тыс. рублей) и формирует резерв по судебным искам в размере указанной суммы.

Расторжение договора финансового лизинга порождает необходимость соотносить взаимные требования сторон по договору, совершенные до момента его расторжения (сальдо встречных обязательств), и определить завершающую обязанность одной стороны в отношении другой. Группа формирует резерв по завершающим расчетам с лизингополучателями в отношении уже предъявленных судебных исков и возможных претензий со стороны лизингополучателей. По состоянию на 31 марта 2024 года резерв по завершающим расчетам с лизингополучателями составил 11 371 тыс. рублей (31 декабря 2023 года: 4 564 тыс. рублей). Величина резерва по завершающим расчетам зависит от оценки вероятности проведения завершающих расчетов с лизингополучателями и суммы ожидаемых выплат лизингополучателям. Оценка производится с учетом опыта Группы на основании исторических данных за три последних истекших года. Увеличение ожидаемой вероятности расчетов на 10% приведет к росту резерва по завершающим расчетам на 639 тыс. рублей, а увеличение суммы ожидаемых выплат на 10% приведет к росту резерва по завершающим расчетам на 1 137 тыс. рублей.

По состоянию на 31 марта 2024 года у Группы существовали условные обязательства в отношении предъявленных судебных исков на общую сумму в размере 19 460 тыс. рублей (31 декабря 2023 года: 28 222 тыс. рублей). Условные обязательства не признаются в промежуточном сокращенном консолидированном отчете о финансовом положении в связи с тем, что вероятность оттока экономических выгод по данным искам оценивается Группой как низкая.

#### Налогообложение

Налоговая система РФ продолжает развиваться и характеризуется наличием часто изменяющихся нормативных документов, официальных комментариев и решений судебных органов, действие которых иногда может иметь обратную силу и которые содержат порой противоречивые формулировки, открытые для различных интерпретаций со стороны налоговых органов. Правильность расчета налогов является предметом рассмотрения и детальных проверок со стороны налоговых органов, в полномочия которых входит наложение существенных штрафов, неустоек и процентов. Налоговый год остается открытым для проверок со стороны налоговых органов на протяжении трех последующих календарных лет после его окончания. Тем не менее, в некоторых случаях налоговый год может оставаться открытым в течение более продолжительного периода времени. Налоговые органы, как правило, занимают более жесткую позицию при интерпретации и применении налогового законодательства.

Данные обстоятельства создают налоговые риски в РФ, значительно превышающие аналогичные риски в других странах. По мнению руководства, налоговые обязательства были полностью отражены в данной промежуточной сокращенной консолидированной финансовой отчетности, исходя из интерпретации руководством действующего налогового законодательства РФ, официальных комментариев и решений судебных органов. Тем не менее, интерпретации налогового законодательства регулирующими органами могут отличаться от мнения руководства и в случае применения принудительных мер воздействия со стороны регулирующих органов их влияние на финансовое положение Группы может быть существенным.

## ГРУППА ЭЛЕМЕНТ ЛИЗИНГ

Примечания к промежуточной сокращенной консолидированной финансовой отчетности за три месяца, закончившихся 31 марта 2024 года

(данные выражены в тысячах российских рублей)

### Активы в залоге и с ограничениями на использование

Группа заложила следующие активы в качестве обеспечения по полученным от банков кредитам:

	31 марта 2024 года (неаудированные данные)		31 декабря 2023 года	
	Заложенные активы	Связанные обязательства	Заложенные активы	Связанные обязательства
Чистые инвестиции в лизинг, нетто	4 907 127	8 452 879	5 593 186	8 227 907

## 26. СПРАВЕДЛИВАЯ СТОИМОСТЬ ФИНАНСОВЫХ ИНСТРУМЕНТОВ

### Учетные классификации и справедливая стоимость

По состоянию на 31 марта 2024 года и 31 декабря 2023 года все финансовые активы и обязательства Группы относятся к категории «Оцениваемые по амортизированной стоимости».

Справедливая стоимость представляет собой цену, которая была бы получена при продаже актива или уплачена при передаче обязательства в условиях операции, осуществляемой на организованном рынке, между участниками рынка на дату оценки на основном рынке или, в случае его отсутствия, на наиболее выгодном рынке, к которому у Группы есть доступ на указанную дату. Справедливая стоимость обязательства отражает риск его невыполнения.

Насколько это возможно, Группа оценивает справедливую стоимость инструмента с использованием котировок данного инструмента на активном рынке. Рынок признается активным в случае, если операции по активу или обязательству совершаются с достаточной частотой и в достаточном объеме для определения котировок на регулярной основе. При отсутствии текущих котировок на активном рынке Группа использует методы оценки, которые максимально используют наблюдаемые исходные данные и минимально используют ненаблюдаемые исходные данные. Выбранные методы оценки включают все факторы, которые участники рынка приняли бы во внимание в данных обстоятельствах.

### Иерархия оценок справедливой стоимости

Оценки справедливой стоимости относятся к различным уровням иерархии справедливой стоимости в зависимости от исходных данных, используемых в рамках соответствующих методов оценки:

- Уровень 1: котировки на активном рынке (нескорректированные) в отношении идентичных финансовых инструментов.
- Уровень 2: данные, отличные от котировок, относящихся к Уровню 1, доступные непосредственно (то есть котировки) либо опосредованно (то есть данные, производные от котировок). Данная категория включает инструменты, оцениваемые с использованием: рыночных котировок на активных рынках для схожих инструментов, рыночных котировок для схожих инструментов на рынках, не рассматриваемых в качестве активных, или прочих методов оценки, все используемые данные которых непосредственно или опосредованно основываются на наблюдаемых исходных данных.
- Уровень 3: данные, которые не являются доступными. Данная категория включает инструменты, оцениваемые с использованием информации, не основанной на наблюдаемых исходных данных, притом, что такие ненаблюдаемые данные оказывают существенное влияние на оценку инструмента. Данная категория включает инструменты, оцениваемые на основании котировок для схожих инструментов, в отношении которых требуется использование существенных ненаблюдаемых корректировок или суждений для отражения разницы между инструментами.

**ГРУППА ЭЛЕМЕНТ ЛИЗИНГ**

Примечания к промежуточной сокращенной консолидированной финансовой отчетности за три месяца, закончившихся 31 марта 2024 года

(данные выражены в тысячах российских рублей)

В таблице далее приведен анализ справедливой стоимости финансовых инструментов в разрезе уровней иерархии справедливой стоимости:

	Уровень 2	Уровень 3	Справедливая стоимость	Балансовая стоимость
<b>По состоянию на 31 марта 2024 года</b>				
<b>Финансовые активы</b>				
Чистые инвестиции в лизинг, нетто	-	16 211 497	16 211 497	17 284 459
<b>Финансовые обязательства</b>				
Кредиты банков	8 463 863	-	8 463 863	8 475 361
Облигации выпущенные	9 027 262	-	9 027 262	9 112 314
<b>По состоянию на 31 декабря 2023 года</b>				
<b>Финансовые активы</b>				
Чистые инвестиции в лизинг, нетто	-	15 785 659	15 785 659	16 734 315
<b>Финансовые обязательства</b>				
Кредиты банков	8 010 943	-	8 010 943	8 241 693
Облигации выпущенные	8 063 705	-	8 063 705	8 010 042

Справедливая стоимость тех финансовых активов и обязательств, которые не отражены в настоящей промежуточной сокращенной консолидированной финансовой отчетности по справедливой стоимости, была определена с использованием модели дисконтирования денежных потоков. Ставки дисконтирования были определены на основании анализа рыночных сделок и котировок на соответствующие даты по аналогичным финансовым инструментам.

Справедливая стоимость прочих финансовых активов и обязательств, отраженных в промежуточном сокращенном консолидированном отчете о финансовом положении по амортизированной стоимости, приблизительно равна балансовой стоимости данных финансовых инструментов.

## 27. ОПЕРАЦИИ СО СВЯЗАННЫМИ СТОРОНАМИ

В соответствии с МСФО (IAS) 24 «Раскрытие информации о связанных сторонах», связанными считаются стороны, одна из которых имеет возможность контролировать или в значительной степени влиять на операционные и финансовые решения другой стороны.

В состав ключевого управленческого персонала включены директора, занимающие ключевые руководящие позиции и являющиеся членами Совета директоров.

За три месяца, закончившихся 31 марта 2024 года, вознаграждение ключевого управленческого персонала Группы включало заработную плату на общую сумму 9 499 тыс. рублей (за три месяца, закончившихся 31 марта 2023 года: 8 088 тыс. рублей). По состоянию на 31 марта 2024 года и 31 марта 2023 года задолженность по выплатам ключевому управленческому персоналу отсутствует.

В течение трех месяцев, закончившихся 31 марта 2024 года, и в 2023 году Группа не проводила операций со своим участником, за исключением выплаченных дивидендов (Примечание 17), и конечным контролирующим бенефициаром.

В ходе своей обычной деятельности Группа проводит операции с прочими связанными сторонами. В таблице далее представлена информация об операциях Группы с единственным участником:

	31 марта 2024 года (неаудированные данные)	31 декабря 2023 года
<b>Активы</b>		
Прочие активы	4	4

## ГРУППА ЭЛЕМЕНТ ЛИЗИНГ

Примечания к промежуточной сокращенной консолидированной финансовой отчетности за три месяца, закончившихся 31 марта 2024 года

(данные выражены в тысячах российских рублей)

### 28. СОБЫТИЯ ПОСЛЕ ОТЧЕТНОЙ ДАТЫ

16 апреля 2024 года дочерняя компания ООО «СтрейтЛинк» в соответствии с протоколом общего собрания участников Общества о распределении части чистой прибыли и ранее нераспределенной выплатила дивиденды в размере 140 000 тыс. рублей, в том числе: 139 860 тыс. рублей головной Компании ООО «Элемент Лизинг» и 140 тыс. рублей миноритарному участнику ООО «СтрейтЛинк».

22 апреля 2024 года зарегистрирован выпуск биржевых облигаций ООО «Элемент Лизинг» процентных неконвертируемых бездокументарных серии 001P-08 номинальной стоимостью 1 000 российских рублей каждая со сроком погашения в 1080-й день с даты начала размещения, размещаемых по открытой подписке в рамках Программы биржевых облигаций серии 001P, имеющей идентификационный номер 4-36193-R-001P-02E от 28.02.2018, регистрационный номер выпуска 4B02-08-36193-R-001P, ISIN - RU000A108C58. Ставка купона на весь период обращения установлена на уровне 16,00%. Условиями выпуска предусмотрено 36 купонных периодов по 30 дней и амортизация по 2,77% номинальной стоимости облигаций в даты окончания 1-35 купонных периодов. Размещение облигаций завершено 26 апреля 2024 года, количество размещенных ценных бумаг - 3 000 000 штук (100% от количества бумаг выпуска, подлежащих размещению).


В период после отчетной даты и до даты подписания данной промежуточной сокращенной консолидированной финансовой отчетности осуществлено погашение части номинальной стоимости облигаций и произведена выплата купона по следующим выпускам:

Серия	Регистрационный номер	Сумма
01A	4-03-36193-R	263 080
001P-04	4B02-04-36193-R-001P	165 650
001P-05	4B02-05-36193-R-001P	203 910
001P-06	4B02-06-36193-R-001P	192 500
001P-07	4B02-06-36193-R-001P	164 750

  
Андрей Писаренко  
Генеральный директор

20 мая 2024 года



  
Оксана Рухлядева  
Финансовый директор